

**แผนการจัดประสบการณ์การเรียนรู้**  
**หน่วยการเรียนรู้ เรื่อง ผลไม้**

**ชื่อกิจกรรม.** กิจกรรมเกมการศึกษา

**จุดประสงค์**

1. เด็กตั้งใจฟังคำแนะนำในการเล่นเกมนได้
2. เด็กสามารถเล่นเกมใหม่คือ เกม จับคู่ภาพเหมือน
3. เด็กปฏิบัติตามข้อตกลงได้
4. เด็กรู้จักเอื้อเฟื้อและรอคอย

**สาระการเรียนรู้**

ส้มมีลักษณะกลม ผิวเรียบ มีทั้งสีเขียวและสีส้มอมเหลือง เนื้อของส้มมีสีส้ม รสชาติเปรี้ยวอมหวาน ประโยชน์ของส้ม คือ กินแล้วผิวสวย

มะนาวมีลักษณะกลม ผิวเรียบ มีสีเขียวเมื่อสุกจัดจะเป็นสีเหลือง เนื้อของมะนาวมีสีเขียวอมเหลือง รสชาติเปรี้ยว ประโยชน์ของมะนาว คือ ใช้ปรุงอาหาร

แตงโมมีลักษณะกลมหรือกลมยาว ขนาดใหญ่ ผิวเรียบ มีสีเขียวแก่หรือสีเขียวอ่อน เนื้อของแตงโมมีสีแดง รสชาติหวาน ประโยชน์ของแตงโมคือ แก้วคอแห้ง

กล้วยมีลักษณะยาวรี ผิวเรียบ มีสีเขียวเมื่อสุกจะเป็นสีเหลือง เนื้อของกล้วยมีสีเหลือง รสชาติหวาน ประโยชน์ของกล้วย คือ กินแล้วแข็งแรง ขับถ่ายง่าย

**ประสบการณ์สำคัญ**

พัฒนาการด้านร่างกาย

- การเคลื่อนไหวอยู่กับที่และการเคลื่อนไหวเคลื่อนที่

พัฒนาการด้านอารมณ์และจิตใจ

- การชื่นชมและการสร้างสรรค์สิ่งสวยงาม

พัฒนาการด้านสังคม

- การทำงานร่วมกับผู้อื่น

- การแลกเปลี่ยนความคิดเห็นและเคารพความคิดเห็นของผู้อื่น

- แก้ปัญหาในการเล่น

พัฒนาการด้านสติปัญญา

- การแสดงความคิดสร้างสรรค์ผ่านสื่อ วัสดุ

- การแสดงความรู้สึกด้วยคำพูด

## กิจกรรม

### ขั้นนำ

1. ครูนำปริศนาคำทาย ผลไม้อะไรเอ๋ยที่กลมๆ มีสีเขียว สีเหลืองด้วย บางลูกก็เปรี้ยว บางลูกก็หวาน ( ส้ม )

### ขั้นสอน

1. ครูและเด็กสนทนาถึงชื่อของผลไม้แต่ละชนิด  
“นอกจากส้มแล้วเด็กๆ รู้จักผลไม้อะไรบ้าง”
2. ครูให้เด็กบอกชื่อผลไม้ที่เด็กๆ รู้จักคนละ 1 ชื่อ

### ขั้นสรุป

เด็กและครูร่วมกันสรุปถึงชื่อของผลไม้โดยให้ออกมาหยิบและบอกชื่อผลไม้ให้ถูกต้อง

## สื่อการเรียนรู้

1. ปริศนาคำทาย
2. ภาพผลไม้

## การวัดและประเมินผล

1. สังเกตการตั้งใจฟังคำแนะนำในการเล่นเกมน
2. สังเกตการเล่นเกมนใหม่คือ เกม จับคู่ภาพเหมือน
3. สังเกตการปฏิบัติตามข้อตกลง
4. สังเกตการรู้จักเอื้อเฟื้อและรอคอย
5. สังเกตการบอกชื่อผลไม้ชนิดต่างๆที่เด็กรู้จัก



ให้นักเรียนทำ ✕ บทรูปภาพที่คล้ายกันกับรูปภาพข้างหน้า  
ทักษะด้าน.....



ให้นักเรียนเติมคำที่หายไปให้สมบูรณ์  
ทักษะทางด้านเขียน



ฝรั่ง....



มะ.....กือ



ข้าว.....พด



ม้.....คุด



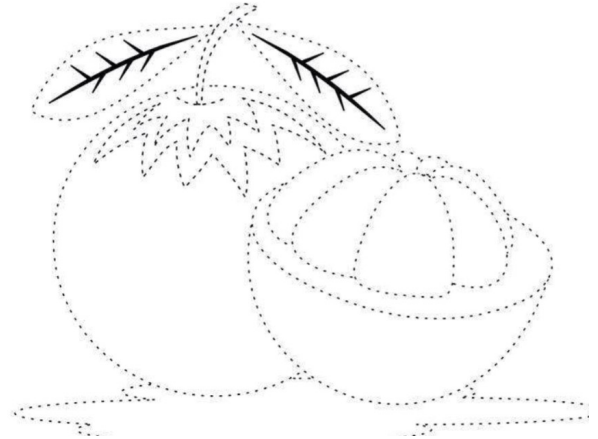
.....งุ่น




ให้นักเรียนลากเส้นตามรอยประรูปผลไม้ให้สวยงาม

ทักษะด้าน.....


**มังคุด**








**กล้วย**



**ข้าวโพด**



ให้นักเรียนเขียนตัวเลขให้ตรงกับจำนวนภาพที่กำหนด  
 ทักษะด้าน.....

	1	2	3
	3	5	4
	9	8	7
	8	9	10
	1	2	3




ให้นักเรียน โยนเส้นภาพที่ขาดหายไปสมบูรณ์  
ทักษะด้าน.....

1.



2.



3.



4.



