



วิธีใช้






ใช้สำหรับการเหลาดินสอ โดยไม่ให้
เศษต่างๆของดินสอ หล่นบนพื้น ลด
ปัญหาพื้นห้องไม่สะอาด

วิธีการดูแลรักษา

 วางให้พ้นห่างความร้อน เพื่อ
ป้องกันการติดไฟหรือละลาย
 วางให้ห่างจากแสงแดดเป็นเวลา
นานเพราะจะทำให้พลาสติกแตกหัก
ง่าย



ประโยชน์

-  ลดขยะจากขวดพลาสติก
-  พื้นห้องสะอาด ไม่สกปรก หรือ
เลอะเทอะจากเศษดินสอ
-  ส่งเสริมด้านร่างกาย
การใช้กล้ามเนื้อเล็กๆ ในการเหลา
ดินสอ
-  ส่งเสริมด้านสังคม การแบ่งปันกัน
การช่วยเหลือกัน
-  ส่งเสริมด้านสติปัญญา ในการ
แก้ไขปัญหา เมื่อดินสอหัก หรือเขียน
ไม่ได้

หมูพิทักษ์โลก



โดย
นางอรพินทร์ ลีอั้ง
รหัส 571561321096
รмп.2 ห้อง 3



อุปกรณ์



ลูกตาพลาสติก



ไม้บรรทัด



ปืนกาว



กบเหลา



กระดาษสี



ขวดพลาสติก




กรรไกร



คัตเตอร์

วิธีทำ



ขั้นที่ 1 เตรียมอุปกรณ์ให้พร้อม
ขั้นที่ 2 เจาะฝาขวดให้มีขนาดพอดีกับกบเหลา
ขั้นที่ 3 ใส่กบเหลาในฝาขวด ที่เจาะรู ใช้ปืนกาว ยึดติดให้แน่น
ขั้นที่ 4 ตัดกระดาษสีชมพูให้มีขนาดพอดีกับ ช่วงขวด
ขั้นที่ 5 วาดภาพใบหู หมู 2 ชั้น ใช้กระดาษสีขาวและชมพู นำมาประกอบโดยติดลงไปบนขวดน้ำ
ขั้นที่ 6 ติดตาพลาสติก
(เสร็จขั้นตอนการทำ)

ภาพประกอบ

หมูพิทักษ์โลก



ผลงานนักเรียน

