

แผนการจัดประสบการณ์การเรียนรู้ การศึกษาปฐมวัย อายุ 5-6 ปี
 สัปดาห์ที่ 18 สาระที่ควรเรียนรู้ที่ 6 ประเทศสมาชิกอาเซียน
 หน่วยการเรียนรู้ ประเทศสมาชิกอาเซียน



สิ่งที่ได้รู้แล้ว	สิ่งที่เด็กต้องการรู้	สิ่งที่เด็กควรรู้
1. ธงชาติไทย	1. สัตว์ประจำชาติสมาชิก	1. ชื่อประเทศ และธงชาติของประเทศสมาชิกอาเซียน
2.	2.	2.
3.	3.	3.
4.	4.	4.
5.	5.	5.

แนวการจัดประสบการณ์การเรียนรู้การศึกษาปฐมวัยอายุ 5-6 ปี

สัปดาห์ที่ 18 สารที่ควรเรียนรู้ที่ 6 ประเทศสมาชิกอาเซียน

เนื้อหา วันที่	เคลื่อนไหว และจังหวะ	กิจกรรม เสริมประสบการณ์ (วงกลม)	สร้างสรรค์	เสรี	กลางแจ้ง	เกมการศึกษา
1	- การเคลื่อนไหว ร่างกายตาม ข้อตกลง -การเคลื่อนไหว ร่างกายอย่าง อิสระตาม จินตนาการ	- การสนทนาเล่า เรื่องจังหวัดของ ตนเอง - ชื่อประเทศและ ธงชาติของ ประเทศสมาชิก อาเซียน -พยัญชนะ ญ ฦ ฦ	- การปั้นดินน้ำมัน เป็นฐานปักธงตาม จินตนาการ - วาดภาพต่อเติม จากวงกลมตาม จินตนาการ - วาดภาพด้วยสีน้ำ เป็นภาพธงชาติ	เปิดโอกาสให้เด็กได้ เลือกเล่นในศูนย์ ตามความสนใจและ ค้นหาความถนัด ของตนโดยจัดให้ สอดคล้องกับหน่วย การเรียนรู้	- การเล่นเกมเก็บ ธงชาติของ ประเทศสมาชิก อาเซียนใส่ตะกร้า	- เกมจับคู่ภาพ ธงชาติของ ประเทศสมาชิก อาเซียนกับชื่อ ประเทศ
2	- การเคลื่อนไหว ประกอบคำ บรรยายดอกไม้ / ต้นไม้ตาม จินตนาการ	- การเรียนรู้ เกี่ยวกับดอกไม้ / ต้นไม้ประจำ จังหวัดที่เด็กอาศัย อยู่ - การเรียนรู้ เกี่ยวกับดอกไม้/ ต้นไม้ประจำชาติ ของประเทศ สมาชิกอาเซียน -นับจำนวนและรู้ ค่าจนวน 15 ,๑๕	- การวาดภาพ ระบายสีภาพดอกไม้ / ต้นไม้ประจำชาติ ของประเทศสมาชิก อาเซียนตาม - การพับสี - การปั้นดินน้ำมัน	เปิดโอกาสให้เด็กได้ เลือกเล่นในศูนย์ตาม ความสนใจและ ค้นหาความถนัดของ ตนโดยจัดให้ สอดคล้องกับหน่วย การเรียนรู้	- การเล่นเกมขาย ดอกไม้ / ต้นไม้ ประจำชาติของ ประเทศสมาชิก อาเซียน	- การเกม โดมิโนดอกไม้ / ต้นไม้ประจำ ชาติของ ประเทศสมาชิก อาเซียน
3	- การเคลื่อนไหว ร่างกายอย่างมี ทิศทาง	- การเรียนรู้ตรา สัญลักษณ์ประจำ จังหวัดที่เด็กอาศัย อยู่ - การเรียนรู้ สัญลักษณ์ตรา แผ่นดินประเทศ สมาชิกอาเซียน	- การกลิ้งสีด้วย ลูกแก้ว - การปั้นดินน้ำมัน - การเป่าสี	เปิดโอกาสให้เด็กได้ เลือกเล่นในศูนย์ตาม ความสนใจและ ค้นหาความถนัดของ ตนโดยจัดให้ สอดคล้องกับหน่วย การเรียนรู้	- การเล่นเกมทำ กล้วยประเทศ สมาชิกอาเซียน	- เกมจับคู่ภาพ กับโครงร่าง สัญลักษณ์ตรา แผ่นดินประจำ ประเทศสมาชิก อาเซียน

เนื้อหา วันที่	เคลื่อนไหว และจังหวะ	กิจกรรม เสริมประสบการณ์ (วงกลม)	สร้างสรรค์	เสรี	กลางแจ้ง	เกมการศึกษา
		- โจทย์ปัญหาการ บวก การลบ				
4.	- การร้องเพลง - การทำท่าทาง เลียนแบบสัตว์ และเสียงร้อง ของสัตว์ตาม จินตนาการ	- การเรียนรู้เรื่อง สัตว์ประจำชาติ ของประเทศ สมาชิกอาเซียน เช่น ชื่อสัตว์ รูปร่าง ลักษณะ ของสัตว์ - คำศัพท์ EIGHT NINE	- การปั้นดินน้ำมัน เป็นสัตว์ประจำชาติ ของประเทศสมาชิก อาเซียนตาม จินตนาการ - พับกระดาษเป็น รูปสัตว์ - ขยำกระดาษจุ่มสี	เปิดโอกาสให้เด็กได้ เลือกเล่นในศูนย์ ตามความสนใจและ ค้นหาความถนัด ของตนโดยจัดให้ สอดคล้องกับหน่วย การเรียนรู้	- การละเล่นมอญ ซ่อนผ้าอาเซียน โดยใช้สายคาด ศีรษะรูปสัตว์ ประจำชาติของ ประเทศสมาชิก อาเซียน	- การเล่นเกม โดมิโนภาพสัตว์ ประจำชาติของ ประเทศสมาชิก อาเซียน
5	- การร้องเพลง ชาติไทยได้อย่าง ถูกต้องตาม จังหวะทำนอง	- เพลงชาติของ ประเทศสมาชิก อาเซียน - คำตรงข้ามใกล้ ไกล	- การวาดภาพตาม เพลงชาติประเทศ สมาชิกอาเซียนตาม จินตนาการ - การพับสีตาม จินตนาการ - การปั้นดินน้ำมัน	เปิดโอกาสให้เด็กได้ เลือกเล่นในศูนย์ตาม ความสนใจและ ค้นหาความถนัดของ ตนโดยจัดให้ สอดคล้องกับหน่วย การเรียนรู้	- การเล่นเกมม้า ก้านกล้วยอาเซียน โดยใช้สายคาด ศีรษะรูปธงชาติ ของประเทศ สมาชิกอาเซียน	- เกมจับคู่ ภาพเหมือนธง ชาติอาเซียน - เกมภาพตัด ต่อรูปดอกไม้/ ต้นไม้ประจำ ชาติ - เกมโดมิโน ภาพสัตว์ ประจำชาติ

แผนการจัดประสบการณ์การเรียนรู้

สัปดาห์ที่ 18 วันที่ 1 สาระการเรียนรู้ย่อย ชื่อประเทศ และธงชาติของประเทศสมาชิก
อาเซียน

1. ชื่อกิจกรรม เคลื่อนไหวและจังหวะ

2. จุดประสงค์ในการเรียนรู้

- 1) เคลื่อนไหวตามข้อตกลงได้
- 2) ฟังและปฏิบัติตามสัญญาณได้
- 3) สามารถปฏิบัติกิจกรรมร่วมกับเพื่อนได้

3. สาระการเรียนรู้

สาระที่ควรเรียนรู้

- 1) การเคลื่อนไหวร่างกายตามข้อตกลง
- 2) การเคลื่อนไหวร่างกายอย่างอิสระตาม
จินตนาการ

ประสบการณ์สำคัญ

- 1) การเคลื่อนไหวอยู่กับที่
- 2) การเคลื่อนไหวเคลื่อนที่
- 3) การเคลื่อนไหวพร้อมวัสดุ อุปกรณ์

4. วิธีการจัดกิจกรรม

- 1) ครูอธิบายวิธีการเคลื่อนไหวตามข้อตกลง โดยแจกธงชาติของประเทศสมาชิกอาเซียนให้
เด็กทุกคน
- 2) เด็กถือธงชาติของประเทศสมาชิกอาเซียน พร้อมกับเคลื่อนไหวร่างกายไปรอบๆ บริเวณห้อง
อย่างอิสระตามจินตนาการประกอบจังหวะซ้ำ สลับจังหวะเร็ว ตามที่ครูให้สัญญาณเคาะ
- 3) เมื่อเด็กได้ยินสัญญาณเคาะ 1 ครั้ง ให้เด็กหยุดเคลื่อนไหว แล้วเปลี่ยนธงกับเพื่อนที่อยู่ใกล้ๆ เมื่อ
ได้ยินสัญญาณ เคาะ 2 ครั้ง ให้หยุดเคลื่อนไหว แล้วให้เด็กที่มีธงชาติของประเทศสมาชิก
อาเซียนเดียวกันรวมกลุ่มกันแล้วนั่งลง
- 4) ปฏิบัติกิจกรรมซ้ำหลายครั้ง โดยให้ครูอาจเปลี่ยนคำสั่ง
- 5) เด็กพักผ่อนร่างกาย

5. สื่อและแหล่งการเรียนรู้

- 1) แทมบูรีน
- 2) ธงชาติ

6. การประเมินผล

- 1) สังเกตการเคลื่อนไหวตามข้อตกลง
- 2) สังเกตการฟังและปฏิบัติตามสัญญาณ
- 3) สังเกตการปฏิบัติกิจกรรมร่วมกับเพื่อน

แผนการจัดประสบการณ์การเรียนรู้

สัปดาห์ที่ 18 วันที่ 1 สาระการเรียนรู้ย่อย ชื่อประเทศ และธงชาติของประเทศสมาชิก
อาเซียน

1. ชื่อกิจกรรม เสริมประสบการณ์

2. จุดประสงค์การเรียนรู้

- 1) ร่วมสนทนาเล่าเรื่องจังหวัดของตนเองได้
- 2) สามารถเรียนรู้เกี่ยวกับชื่อประเทศสมาชิกได้
- 3) บอกชื่อธงชาติของประเทศสมาชิกอาเซียนได้
- 4) สามารถแสดงความคิดเห็นร่วมกับผู้อื่นได้

3. สาระการเรียนรู้

สาระที่ควรเรียนรู้

ประสบการณ์สำคัญ

- 1) การสนทนาเล่าเรื่องจังหวัดของตนเอง
- 1) การแสดงความคิด ความรู้สึกและความต้องการ
- 2) เรียนรู้ชื่อประเทศสมาชิกอาเซียนและธงชาติ
- ด้วยคำพูด
- 3) พยัญชนะ ญ ฌ ณ
- 2) การร่วมสนทนาและแลกเปลี่ยนความคิดเห็น

4. วิธีการจัดกิจกรรม

- 1) ครูและเด็กร่วมกันสนทนาเล่าเรื่องเกี่ยวกับจังหวัดของตนเอง เช่น สถานที่สำคัญ สถานที่ท่องเที่ยว สินค้า OTOP อาชีพ ฯลฯ
- 2) ครูนำธงชาติของประเทศสมาชิกอาเซียน และบัตรคำชื่อประเทศให้เด็กดูพร้อมกับให้เด็กพูดตามทีละประเทศ
- 3) ครูชูบัตรคำชื่อประเทศสมาชิกอาเซียนให้เด็กดูและให้เด็กอ่านตามครูพร้อมกัน ขออาสาสมัครออกมาหยิบธงให้ตรงกับชื่อประเทศสมาชิกที่อ่าน
- 4) เด็กร่วมกันเรียนรู้ชื่อประเทศสมาชิกอาเซียน และช่วยกันบอกชื่อธงชาติของประเทศสมาชิกอาเซียน และ ปฏิบัติกิจกรรมซ้ำ
- 5) เด็กและครูร่วมกันแสดงความคิดเห็นเกี่ยวกับชื่อประเทศสมาชิกอาเซียน และธงชาติของประเทศสมาชิกอาเซียนพร้อมฝึกอ่านพยัญชนะ ญ ฌ ณ

5. สื่อและแหล่งการเรียนรู้

- 1) ภาพธงชาติของประเทศสมาชิกอาเซียน
- 2) บัตรคำชื่อประเทศสมาชิกอาเซียน

6. การประเมินผล

- 1) สังเกตการร่วมสนทนาเล่าเรื่องจังหวัดของตนเอง
- 2) สังเกตการเรียนรู้เกี่ยวกับชื่อประเทศสมาชิกได้
- 3) สังเกตการบอกชื่อธงชาติของประเทศสมาชิกอาเซียน
- 4) สังเกตการแสดงความคิดเห็นร่วมกับผู้อื่น

แผนการจัดประสบการณ์การเรียนรู้
สัปดาห์ที่ 18 วันที่ 1 สาระการเรียนรู้ย่อย ชื่อประเทศ และธงชาติของประเทศสมาชิก
อาเซียน

1. ชื่อกิจกรรม เสรี

2. จุดประสงค์การเรียนรู้

- 1) สังเกต สำรวจ ทดลอง ค้นคว้า คิดแก้ปัญหาในการทำงานและการเล่นเป็นกลุ่ม
- 2) มีประสบการณ์ตรงในการใช้ภาษา มีจินตนาการ ความคิดสร้างสรรค์ ต่องานและสิ่งที่ตนเองเล่น
- 3) มีวินัย ความรับผิดชอบ มีมารยาท ช่วยเหลือ แบ่งปัน อดทนรอคอยและมีจิตสาธารณะ
- 4) มีพัฒนาการทาง ร่างกาย อารมณ์ จิตใจ สังคมและสติปัญญาอย่างสมดุลรอบด้าน

3. สาระการเรียนรู้

สาระที่ควรเรียนรู้

- การเล่นตามศูนยเป็นการเล่นในศูนยประสบการณ์ต่าง ๆ อย่างอิสระผ่านการเล่น ทดลอง คิดค้นคว้าสร้างสรรค์ การแก้ปัญหาและการแสวงหาคำตอบ ซึ่งจะช่วยพัฒนาความคิด จินตนาการ ภาษาควบคู่ไปกับความมีวินัย ความรับผิดชอบ การรอคอย การแบ่งปัน การใฝ่รู้และการอยู่ร่วมกันเพื่อพัฒนาการเข้าสู่สังคม

ประสบการณ์สำคัญ

- 1) การเล่นเกมเล่นสัมพันธ์
- 2) การต่อของ บรรจุ เทและแยกส่วนประกอบ
- 3) การเล่นและการทำงานร่วมกับผู้อื่น
- 4) การรับรู้ แสดงความรู้สึกผ่านสื่อ วัสดุ ของเล่นและผลงาน
- 5) การเล่นรายบุคคลและเล่นเป็นกลุ่ม
- 6) การสร้างสรรค์ผลงาน

4. วิธีการจัดกิจกรรม

- 1) ครูแนะนำการเล่นการปฏิบัติตนในการเล่นศูนยกิจกรรมเสรีตามข้อตกลง
- 2) เด็กเลือกเล่นศูนยกิจกรรมเสรีตามความสนใจ
- 3) ครูให้คำแนะนำ กระตุ้น ส่งเสริม ให้คำชมเชยเพื่อให้เด็กเกิดการพัฒนาอย่างสมดุลรอบด้านเต็มตามศักยภาพ
- 4) ให้เด็กเล่นอย่างอิสระหลังจากเลิกเล่นให้เด็กทำความสะอาดอุปกรณ์ พร้อมกับเก็บของเข้าที่ให้เรียบร้อย

5. สื่อและแหล่งการเรียนรู้

- อุปกรณ์ต่างๆ ที่จัดไว้ตามศูนยกิจกรรมเสรี ต้องสอดคล้องสัมพันธ์กับหน่วยการเรียนรู้

6. การประเมินผล

- 1) สังเกตพฤติกรรมการเล่นสำรวจ ทดลอง ค้นคว้า คิดแก้ปัญหาในการทำงานและการเล่นเป็นกลุ่ม
- 2) สังเกตการใช้ภาษา ตรวจผลงานการปฏิบัติกิจกรรมการคิดสร้างสรรค์ ต่องานและสิ่งที่เล่น
- 3) สังเกตความมีวินัย ความรับผิดชอบ มารยาท การช่วยเหลือ แบ่งปัน อดทนรอคอยและมีจิตสาธารณะ
- 4) สังเกตความก้าวหน้าของพัฒนาการทั้ง 4 ด้าน

หมายเหตุ ครูปรับเปลี่ยนสื่อ วัสดุอุปกรณ์ในศูนยให้สัมพันธ์กับหน่วยการเรียนรู้ตามความพร้อมและจุดเน้นของสถานศึกษา

แผนการจัดประสบการณ์การเรียนรู้

สัปดาห์ที่ 18 วันที่ 1 สาระการเรียนรู้ย่อย ชื่อประเทศ และธงชาติของประเทศสมาชิก
อาเซียน

1. ชื่อกิจกรรม กลางแจ้ง

2. จุดประสงค์การเรียนรู้

- 1) เล่นเกมเก็บธงชาติของประเทศสมาชิกอาเซียนใส่ตะกร้าได้
- 2) เล่นและทำกิจกรรมร่วมกับผู้อื่นได้
- 3) ทำความสะอาดร่างกายหลังจากเลิกเล่นได้

3. สาระการเรียนรู้

สาระที่ควรเรียนรู้

ประสบการณ์สำคัญ

- | | |
|---|--|
| - การเล่นเกมเก็บธงชาติของประเทศสมาชิก
อาเซียนใส่ตะกร้า | 1) การเคลื่อนไหวพร้อมอุปกรณ์
2) การรักษาความปลอดภัย |
|---|--|

4. วิธีการจัดกิจกรรม

- 1) ครูอธิบายและสาธิตถึงวิธีการเล่นเกมเก็บธงชาติของประเทศสมาชิกอาเซียนใส่ตะกร้า
- 2) ครูนำตะกร้าที่มีธงชาติของประเทศสมาชิกอาเซียนติดไว้มาตั้ง 10 ประเทศ แล้วนำธงชาติของประเทศสมาชิกอาเซียนวางไว้รอบ ๆ บริเวณ
- 3) ครูให้สัญลักษณ์นกหวีดให้เด็กช่วยกันเก็บธงชาติของประเทศสมาชิกอาเซียนที่วางอยู่มาใส่ให้ตรง
ตะกร้าที่ติดธง
- 4) ปฏิบัติกิจกรรมซ้ำ
- 5) ให้เด็กเล่นอิสระกลาง เมื่อได้ยินสัญญาณนกหวีดจากครู ให้เด็กหยุดเล่นทันที
- 6) เด็กช่วยกันเก็บอุปกรณ์การเล่น และทำความสะอาดร่างกายพร้อมทั้งแต่งกาย ให้เรียบร้อย

5. สื่อและแหล่งการเรียนรู้

- 1) ตะกร้า
- 2) นกหวีด

6. การประเมินผล

- 1) สังเกตการเล่นเกมเก็บธงชาติของประเทศสมาชิกอาเซียนใส่ตะกร้า
- 2) สังเกตการเล่นและทำกิจกรรมร่วมกับผู้อื่น
- 3) สังเกตการทำความสะอาดร่างกายหลังจากเลิกเล่น

แผนการจัดประสบการณ์การเรียนรู้

สัปดาห์ที่ 18 วันที่ 1 สาระการเรียนรู้ย่อย ชื่อประเทศ และธงชาติของประเทศสมาชิก อาเซียน

1. ชื่อกิจกรรม เกมการศึกษา

2. จุดประสงค์การเรียนรู้

- 1) เล่นเกมจับคู่ภาพธงชาติของประเทศสมาชิกอาเซียนกับชื่อประเทศได้
- 2) ฝึกการประสานสัมพันธ์ระหว่างมือกับตา
- 3) สามารถทำงานร่วมกันเป็นกลุ่มได้

3. สาระการเรียนรู้

สาระที่ควรเรียนรู้

- การเล่นเกมจับคู่ภาพธงชาติของประเทศสมาชิกอาเซียนกับชื่อประเทศ

ประสบการณ์สำคัญ

- 1) การเล่นเกมจับคู่ภาพธงชาติของประเทศสมาชิกอาเซียนกับชื่อประเทศ
- 2) การต่อของ บรรจุ เทและแยกชิ้นส่วน

4. วิธีการจัดกิจกรรม

- 1) ครูนำภาพเกมจับคู่ภาพธงชาติของประเทศสมาชิกอาเซียนกับชื่อประเทศมาให้เด็กดู
- 2) ครูอธิบายและสาธิตวิธีการเล่นเกมจับคู่ภาพธงชาติของประเทศสมาชิกอาเซียนกับชื่อประเทศ โดยนำภาพทั้งหมดมาปนกัน แล้วจึงหาภาพเหมือนกันมาคู่
- 3) ให้เด็กเล่นเกมจับคู่ภาพธงชาติของประเทศสมาชิกอาเซียนกับชื่อประเทศโดยมีครูคอยดูแล
- 4) ให้เด็กเปลี่ยนกันเล่นเกมให้ครบทุกคน
- 5) เมื่อเล่นเสร็จแล้วเด็กช่วยกันเก็บเกมเข้าที่ให้เรียบร้อย

5. สื่อและแหล่งการเรียนรู้

- 1) เกมจับคู่ภาพธงชาติของประเทศสมาชิกอาเซียนกับชื่อประเทศ
- 2) เกมที่เคยเล่นมาแล้ว

6. การประเมินผล

- 1) สังเกตการเล่นเกมจับคู่ภาพเหมือนธงชาติของประเทศสมาชิกอาเซียน
- 2) สังเกตการประสานสัมพันธ์ระหว่างมือกับตา
- 3) สังเกตการทำงานร่วมกันเป็นกลุ่ม

แผนการจัดประสบการณ์การเรียนรู้
สัปดาห์ที่ 18 วันที่ 2 สาระการเรียนรู้ย่อย ดอกไม้ / ต้นไม้ประจำชาติประเทศไทยสมาชิก
อาเซียน

1. ชื่อกิจกรรม เคลื่อนไหวและจังหวะ

2. จุดประสงค์การเรียนรู้

- 1) เคลื่อนไหวประกอบคำบรรยายดอกไม้ / ต้นไม้ตามจินตนาการได้
- 2) เคลื่อนไหวร่างกายตามจินตนาการได้
- 3) ร่วมทำกิจกรรมกับเพื่อนได้

3. สาระการเรียนรู้

สาระที่ควรเรียนรู้

ประสบการณ์สำคัญ

- | | |
|--|---|
| - การเคลื่อนไหวประกอบคำบรรยายดอกไม้ / ต้นไม้ตามจินตนาการ | 1) การเคลื่อนไหวพร้อมวัสดุอุปกรณ์
2) การเคลื่อนไหวอยู่กับที่
3) การเคลื่อนไหวเคลื่อนที่ |
|--|---|

4. วิธีการจัดกิจกรรม

- 1) ครูให้เด็กเคลื่อนไหวส่วนต่างๆ ของร่างกายไปรอบๆบริเวณห้องอย่างอิสระเมื่อได้ยินสัญญาณให้หยุดเคลื่อนไหว
- 2) ให้เด็กทำตามท่าทางตามคำบรรยายที่ครูพูดตามจินตนาการ
- 3) ปฏิบัติกิจกรรมซ้ำโดยครูอาจพูดคำบรรยายซ้ำ-เร็ว สลับกัน
- 4) เด็กพักผ่อนเพื่อผ่อนคลายร่างกาย

5. สื่อและแหล่งการเรียนรู้

- | | |
|-------------|----------------------------|
| 1) แทมบูรีน | 2) คำบรรยายดอกไม้ / ต้นไม้ |
|-------------|----------------------------|

6. การประเมินผล

- 1) สังเกตการเคลื่อนไหวประกอบคำบรรยายดอกไม้ / ต้นไม้ตามจินตนาการ
- 2) สังเกตการเคลื่อนไหวร่างกายตามจินตนาการ
- 3) สังเกตการร่วมทำกิจกรรมกับเพื่อน

แผนการจัดประสบการณ์การเรียนรู้
สัปดาห์ที่ 18 วันที่ 2 สาระการเรียนรู้ย่อย ดอกไม้ / ต้นไม้ประจำชาติประเทศสมาชิก
อาเซียน

1. ชื่อกิจกรรม เสริมประสบการณ์

2. จุดประสงค์การเรียนรู้

- 1) เล่าประสบการณ์เกี่ยวกับดอกไม้ / ต้นไม้ประจำจังหวัดที่เด็กอาศัยอยู่ได้
- 2) บอกชื่อดอกไม้ / ต้นไม้ประจำชาติประเทศสมาชิกอาเซียนได้
- 3) ร่วมพูดคุยแลกเปลี่ยนความคิดเห็นซึ่งกันและกันได้
- 4) รู้จักจำนวนและค่าของตัวเลข 15 ,๑๕

3. สาระการเรียนรู้

สาระที่ควรเรียนรู้

- 1) การเรียนรู้เกี่ยวกับดอกไม้ / ต้นไม้ประจำจังหวัดที่เด็กอาศัยอยู่
- 2) การเรียนรู้เกี่ยวกับดอกไม้ / ต้นไม้ประจำชาติของประเทศสมาชิกอาเซียน เช่น ชื่อดอกไม้ สี รูปร่างลักษณะดอกไม้ กลิ่นของดอกไม้

ประสบการณ์สำคัญ

- 1) การอธิบายเกี่ยวกับสิ่งของ เหตุการณ์ และความสัมพันธ์ของสิ่งต่างๆ
- 2) การแสดงความคิดสร้างสรรค์ผ่านสื่อวัสดุต่างๆ

4. วิธีการจัดกิจกรรม

- 1) ให้เด็กออกมาเล่าประสบการณ์เกี่ยวกับดอกไม้ / ต้นไม้ประจำจังหวัดที่เด็กอาศัยอยู่
- 2) ครูนำภาพดอกไม้/ต้นไม้อประจำชาติของประเทศสมาชิกอาเซียน มาให้เด็กดู และให้เด็กช่วยกันบอกชื่อดอกไม้/ต้นไม้อประจำชาติของประเทศสมาชิกอาเซียน และร่วมกันพูดคุยสนทนาถึงชื่อดอกไม้ รูปร่างลักษณะ สี และกลิ่นของดอกไม้
- 3) ครูและเด็กร่วมกันจัดป้ายนิเทศดอกไม้ / ต้นไม้อประจำชาติประเทศสมาชิกอาเซียน เด็ก ๆ ช่วยกันสรุปชื่อดอกไม้ / ต้นไม้อประจำชาติของประเทศสมาชิกอาเซียนและตัวเลข 15 ,๑๕
- 4) ครูแนะนำให้เด็กรู้จักตัวเลขและค่าของตัวเลข 15,๑๕ และให้ระบายสีภาพดอกไม้จำนวน 15,๑๕ ดอกในใบงานอย่างอิสระ

5. สื่อและแหล่งการเรียนรู้

- 1) ภาพดอกไม้ / ต้นไม้อประจำชาติของประเทศสมาชิกอาเซียน
- 2) ภาพดอกไม้ / ต้นไม้อประจำจังหวัด (อาจใช้ของจริง)
- 3) ใบงานภาพดอกไม้ 15,๑๕

6. การประเมินผล

- 1) สังเกตการเล่าประสบการณ์เกี่ยวกับดอกไม้ / ต้นไม้อประจำจังหวัดที่เด็กอาศัยอยู่
- 2) สังเกตการบอกชื่อดอกไม้ / ต้นไม้อประจำชาติประเทศสมาชิกอาเซียน
- 3) สังเกตการร่วมพูดคุยแลกเปลี่ยนความคิดเห็นซึ่งกันและกัน

แผนการจัดประสบการณ์การเรียนรู้
สัปดาห์ที่ 18 วันที่ 2 สาระการเรียนรู้ย่อย ดอกไม้ / ต้นไม้ประจำชาติประเทศสมาชิก
อาเซียน

1. ชื่อกิจกรรม สร้างสรรค์

2. จุดประสงค์การเรียนรู้

- 1) การวาดภาพระบายสีภาพดอกไม้ / ต้นไม้ประจำชาติของประเทศสมาชิกอาเซียนตามได้
- 2) พับสีตามจินตนาการได้
- 3) เก็บของเข้าที่ได้

3. สาระการเรียนรู้

สาระที่ควรเรียนรู้

ประสบการณ์สำคัญ

- | | |
|--|--|
| <ol style="list-style-type: none">1) การวาดภาพระบายสีภาพดอกไม้ / ต้นไม้ประจำชาติของประเทศสมาชิกอาเซียนตามได้2) การพับสี | <ol style="list-style-type: none">1) การเขียนภาพและการเล่นกับสี2) การสร้างสรรค์สิ่งสวยงาม |
|--|--|

4. วิธีการจัดกิจกรรม

- 1) ครูจัดกิจกรรมไว้ 2 กิจกรรม คือการวาดภาพระบายสีภาพดอกไม้ / ต้นไม้ประจำชาติของประเทศสมาชิกอาเซียนและการพับสี
- 2) ครูแนะนำอุปกรณ์วิธีการปฏิบัติและทบทวนข้อตกลงในการปฏิบัติกิจกรรมการวาดภาพระบายสีภาพดอกไม้ / ต้นไม้ประจำชาติของประเทศสมาชิกอาเซียนและการพับสี ดังนี้
 - 2.1 การวาดภาพระบายสีภาพดอกไม้ / ต้นไม้ประจำชาติของประเทศสมาชิกอาเซียน
 - ครูจัดเตรียมอุปกรณ์การวาดภาพระบายสีภาพดอกไม้ / ต้นไม้ประจำชาติของประเทศสมาชิกอาเซียนพร้อมกับแนะนำการปฏิบัติกิจกรรมให้เด็กเข้าใจ
 - เด็กปฏิบัติกิจกรรมการวาดภาพระบายสีภาพดอกไม้ / ต้นไม้ประจำชาติของประเทศสมาชิกอาเซียนเหมือนตัวอย่างโดยมีครูดูแลอย่างใกล้ชิด
 - 2.2 การพับสี
 - เด็กและครู ช่วยกันจัดโต๊ะเพื่อปฏิบัติกิจกรรมการพับสี เสร็จแล้วครูอธิบายขั้นตอนการปฏิบัติกิจกรรม
- 3) เด็กเลือกปฏิบัติกิจกรรมตามความสนใจ แล้วนำผลงานมาบอกชื่อและเล่าเรื่องให้ครูจดบันทึก
- 4) ให้อาสาสมัครเลือกผลงานของตนเอง ระหว่างการวาดภาพระบายสีภาพดอกไม้ / ต้นไม้ประจำชาติของประเทศสมาชิกอาเซียนและการพับสีมาเล่าให้เพื่อนฟัง
- 5) เมื่อหมดเวลาเด็กทุกคนช่วยกันจัดเก็บอุปกรณ์ให้เรียบร้อย

5. การเตรียมสื่อเพื่อจัดกิจกรรม

- 1) กระดาษ A4
- 2) ดินสอ สีไม้
- 3) สีน้ำ
- 4) ดินน้ำมัน
- 5) กระดาษรองปั้น

6. การประเมินผล

- 1) ตรวจสอบผลงานการวาดภาพพระบายสีภาพดอกไม้ / ต้นไม้ประจำชาติของประเทศสมาชิกอาเซียน
- 2) ตรวจสอบผลงานการพับสี
- 3) ตรวจสอบผลงานการปั้นดินน้ำมัน

แผนการจัดประสบการณ์การเรียนรู้
สัปดาห์ที่ 18 วันที่ 2 สาระการเรียนรู้ย่อย ดอกไม้ / ต้นไม้ประจำชาติประเทศสมาชิก
อาเซียน

1. ชื่อกิจกรรม เสรี

2. จุดประสงค์การเรียนรู้

- 1) สังเกต สำรวจ ทดลอง ค้นคว้า คิดแก้ปัญหาในการทำงานและการเล่นเป็นกลุ่ม
- 2) มีประสบการณ์ตรงในการใช้ภาษา มีจินตนาการ ความคิดสร้างสรรค์ ต่องานและสิ่งที่ตนเองเล่น
- 3) มีวินัย ความรับผิดชอบ มีมารยาท ช่วยเหลือ แบ่งปัน อดทนรอคอยและมีจิตสาธารณะ
- 4) มีพัฒนาการทาง ร่างกาย อารมณ์ จิตใจ สังคมและสติปัญญาอย่างสมดุลรอบด้าน

3. สาระการเรียนรู้

สาระที่ควรเรียนรู้

- การเล่นตามศูนย์เป็นการเล่นในศูนย์ประสบการณ์ต่าง ๆ อย่างอิสระผ่านการเล่น ทดลอง คิดค้นคว้าสร้างสรรค์ การแก้ปัญหาและการแสวงหาคำตอบ ซึ่งจะช่วยพัฒนาความคิด จินตนาการ ภาษาควบคุมกับความมีวินัย ความรับผิดชอบ การรอคอย การแบ่งปัน การใฝ่รู้และการอยู่ร่วมกันเพื่อพัฒนาการเข้าสู่สังคม

ประสบการณ์สำคัญ

- | | |
|-------------------------------------|---|
| 1) การเล่นเกมเล่นสัมพันธ์ | 2) การต่อของ บรรจุ เทและแยกส่วนประกอบ |
| 3) การเล่นและการทำงานร่วมกับผู้อื่น | 4) การรับรู้ แสดงความรู้สึกลูกผ่านสื่อ วัสดุ ของเล่นและ |
| 5) การเล่นรายบุคคลและเล่นเป็นกลุ่ม | ผลงาน |
| 6) การสร้างสรรค์ผลงาน | |

4. วิธีการจัดกิจกรรม

- 1) ครูแนะนำการเล่นการปฏิบัติตนในการเล่นศูนย์กิจกรรมเสรีตามข้อตกลง
- 2) เด็กเลือกเล่นศูนย์กิจกรรมเสรีตามความสนใจ
- 3) ครูให้คำแนะนำ กระตุ้น ส่งเสริม ให้คำชมเชยเพื่อให้เด็กเกิดการพัฒนาอย่างสมดุลรอบด้านเต็มตามศักยภาพ
- 4) ให้เด็กเล่นอย่างอิสระหลังจากเลิกเล่นให้เด็กทำความสะอาดอุปกรณ์ พร้อมกับเก็บของเข้าที่ให้เรียบร้อย

5. สื่อและแหล่งการเรียนรู้

- อุปกรณ์ต่างๆ ที่จัดไว้ตามศูนย์กิจกรรมเสรี ต้องสอดคล้องสัมพันธ์กับหน่วยการเรียนรู้

6. การประเมินผล

- 1) สังเกตพฤติกรรมการสำรวจ ทดลอง ค้นคว้า คิดแก้ปัญหาในการทำงานและการเล่นเป็นกลุ่ม
- 2) สังเกตการใช้ภาษา ตรวจผลงานการปฏิบัติกิจกรรมการคิดสร้างสรรค์ ต่องานและสิ่งที่เล่น
- 3) สังเกตความมีวินัย ความรับผิดชอบ มารยาท การช่วยเหลือ แบ่งปัน อดทนรอคอยและมีจิตสาธารณะ
- 4) สังเกตความก้าวหน้าของพัฒนาการทั้ง 4 ด้าน

หมายเหตุ ครูปรับเปลี่ยนสื่อ วัสดุอุปกรณ์ในศูนย์ให้สัมพันธ์กับหน่วยการเรียนรู้ตามความพร้อมและจุดเน้นของสถานศึกษา

แผนการจัดประสบการณ์การเรียนรู้
สัปดาห์ที่ 18 วันที่ 2 สาระการเรียนรู้ย่อย ดอกไม้ / ต้นไม้ประจำชาติประเทศสมาชิก
อาเซียน

1. ชื่อกิจกรรม กลางแจ้ง

2. จุดประสงค์การเรียนรู้

- 1) เล่นเกมขายดอกไม้ / ต้นไม้ประจำชาติของประเทศสมาชิกอาเซียนได้
- 2) สามารถใช้ภาษาในการสื่อสารได้อย่างถูกต้อง
- 3) ร่วมปฏิบัติกิจกรรมกับเพื่อนได้

3. สาระการเรียนรู้

สาระที่ควรเรียนรู้

ประสบการณ์สำคัญ

- | | |
|--|--|
| - การเล่นเกมขายดอกไม้ /
ต้นไม้ประจำชาติของประเทศสมาชิกอาเซียน | 1) การเล่นรายบุคคล กลุ่มย่อย กลุ่มใหญ่
2) การวางแผนและปฏิบัติตามแผนที่ตั้งใจไว้ |
|--|--|

4. วิธีการจัดกิจกรรม

- 1) เด็กเข้าแถวเรียงลำดับอย่างเป็นระเบียบไปที่สนาม ให้เด็กอบอุ่นร่างกายโดยการบริหารร่างกาย
- 2) ครูอธิบายพร้อมสาธิตวิธีการเล่นเกมขายดอกไม้ / ต้นไม้ประจำชาติของประเทศสมาชิกอาเซียน
- 3) ให้เด็กเล่นเกมขายดอกไม้ / ต้นไม้ประจำชาติของประเทศสมาชิกอาเซียน โดยมีครูดูแลอย่างใกล้ชิด
- 4) ปฏิบัติกิจกรรมซ้ำ โดยสลับเปลี่ยนเด็กคนขาย และคนซื้อ
- 5) ครูให้สัญญาณหยุดเล่น เด็กทำความสะอาดร่างกาย พร้อมทั้งแต่งกายให้เรียบร้อย และเข้าแถวเดินเข้าห้องเรียน

5. สื่อและแหล่งการเรียนรู้

- 1) ภาพดอกไม้ / ต้นไม้ประจำชาติของประเทศสมาชิกอาเซียน
- 2) ตะกร้า

6. การประเมินผล

- 1) การเล่นเกมขายดอกไม้ / ต้นไม้ประจำชาติของประเทศสมาชิกอาเซียน
- 2) การใช้ภาษาในการสื่อสารได้อย่างถูกต้อง
- 3) การร่วมปฏิบัติกิจกรรมกับเพื่อน

แผนการจัดประสบการณ์การเรียนรู้
สัปดาห์ที่ 18 วันที่ 2 สาระการเรียนรู้ย่อย ดอกไม้ / ต้นไม้ประจำชาติประเทศสมาชิก
อาเซียน

1. ชื่อกิจกรรม เกมการศึกษา

2. จุดประสงค์การเรียนรู้

- 1) เล่นเกมโดมิโนดอกไม้ / ต้นไม้ประจำชาติของประเทศสมาชิกอาเซียน
- 2) สามารถรอคอยในการเล่นเกมส์ได้
- 3) เก็บเกมเข้าที่ให้เรียบร้อยได้

3. สาระการเรียนรู้

สาระที่ควรเรียนรู้

- การเกมโดมิโนดอกไม้ / ต้นไม้ประจำชาติของประเทศสมาชิกอาเซียน

ประสบการณ์สำคัญ

- 1) การจำแนกประเภทการจัดหมวดหมู่ของสิ่งต่างๆอย่างมีกฎเกณฑ์
- 2) การเล่นและทำงานร่วมกับผู้อื่น

4. วิธีการจัดกิจกรรม

- 1) ครูอธิบายวิธีการเล่นเกมโดมิโนดอกไม้ / ต้นไม้ประจำชาติของประเทศสมาชิกอาเซียน
- 2) แบ่งเด็กออกเป็นกลุ่ม แจกเกมโดมิโนดอกไม้ / ต้นไม้ประจำชาติของประเทศสมาชิกอาเซียนให้เด็กเล่นโดยมีครูคอยดูแลให้คำแนะนำ
- 3) ให้เด็กเล่นเกมโดมิโนดอกไม้ / ต้นไม้สลับกับเกมเก่าที่เคยเล่น
- 4) เมื่อเล่นเสร็จแล้ว เด็กเก็บเกมเข้าที่ให้เรียบร้อย

5. สื่อและแหล่งการเรียนรู้

- 1) เกมโดมิโนดอกไม้ / ต้นไม้ประจำชาติของประเทศสมาชิกอาเซียน
- 2) เกมที่เคยเล่นมาแล้ว

6. การประเมินผล

- 1) สังเกตการเล่นเกมโดมิโนดอกไม้ / ต้นไม้ประจำชาติของประเทศสมาชิกอาเซียน
- 2) สังเกตการรอคอยในการเล่นเกมส์
- 3) สังเกตการเก็บเกมเข้าที่ให้เรียบร้อย

แผนการจัดประสบการณ์การเรียนรู้
สัปดาห์ที่ 18 วันที่ 3 สาระการเรียนรู้ย่อย สัญลักษณ์ตราแผ่นดิน

1. ชื่อกิจกรรม เคลื่อนไหวและจังหวะ

2. จุดประสงค์การเรียนรู้

- 1) สามารถเคลื่อนไหวพื้นฐานได้
- 2) เคลื่อนไหวร่างกายอย่างมีทิศทางซ้าย-ขวา, หน้า - หลังได้
- 3) ฟังและปฏิบัติตามคำสั่งได้

3. สาระการเรียนรู้

สาระที่ควรเรียนรู้

ประสบการณ์สำคัญ

- | | |
|--|---|
| - การเคลื่อนไหวร่างกายอย่างมีทิศทางไปทาง | 1) การฟังและปฏิบัติตามคำแนะนำ
2) การเคลื่อนไหวอยู่กับที่
3) การเคลื่อนไหวเคลื่อนที่ |
|--|---|

4. วิธีการจัดกิจกรรม

- 1) กิจกรรมพื้นฐานให้เด็กเคลื่อนไหวร่างกายไปทั่วๆ บริเวณอย่างอิสระตามจังหวะโดยไม่ ชนกัน เมื่อได้สัญญาณ เคาะ ๒ ครั้งติดกัน ให้หยุดเคลื่อนไหวทันที
- 2) เด็กจับมือเป็นวงกลมแล้วหันซ้ายเดินวนซ้าย ไปทางเดียวกันตามจังหวะ
- 3) ครูให้สัญญาณ หยุด เด็กเปลี่ยนกลับหลังหันไปทางขวา เดินวนขวาไปทางเดียวกันตามจังหวะ
- 4) ให้เด็กเดินไปทางซ้าย-ขวา , หน้า - หลัง ตามคำสั่ง
- 5) ปฏิบัติกิจกรรมซ้ำๆ หลายๆ ครั้ง

5. สื่อและแหล่งการเรียนรู้

- แหมมปูรีน

6. การประเมินผล

- 1) สังเกตการเคลื่อนไหวพื้นฐาน
- 2) สังเกตการเคลื่อนไหวร่างกายอย่างมีทิศทางซ้าย-ขวา, หน้า - หลัง
- 3) สังเกตการฟังและปฏิบัติตามคำสั่ง

แผนการจัดประสบการณ์การเรียนรู้
สัปดาห์ที่ 18 วันที่ 3 สาระการเรียนรู้ย่อย สัญลักษณ์ตราแผ่นดิน

1. ชื่อกิจกรรม เสริมประสบการณ์

2. จุดประสงค์การเรียนรู้

- 1) สนทนาเกี่ยวกับตราสัญลักษณ์ประจำจังหวัดที่เด็กอาศัยอยู่ได้
- 2) สามารถเรียนรู้และพูดชื่อสัญลักษณ์ตราแผ่นดินประเทศสมาชิกอาเซียนได้
- 3) ร่วมสนทนาและตอบคำถามได้

3. สาระการเรียนรู้

สาระที่ควรเรียนรู้

- 1) การเรียนรู้ตราสัญลักษณ์ประจำจังหวัดที่เด็กอาศัยอยู่
- 2) การเรียนรู้สัญลักษณ์ตราแผ่นดินประเทศสมาชิกอาเซียน

ประสบการณ์สำคัญ

- 1) การอธิบายเกี่ยวกับสิ่งของ เหตุการณ์ และความสัมพันธ์ของสิ่งต่างๆ
- 2) การแสดงความคิด ความรู้สึกและความต้องการด้วยการพูด

4. วิธีการจัดกิจกรรม

- 1) ครูนำภาพตราสัญลักษณ์ประจำจังหวัดให้เด็กดูพร้อมพูดคุยสนทนาเกี่ยวกับรูปร่างลักษณะ ความหมาย
- 2) ครูสนทนากับเด็กถึงสัญลักษณ์ตราแผ่นดินประเทศสมาชิกอาเซียน โดยให้เด็กพูดชื่อสัญลักษณ์ตราแผ่นดิน ประเทศสมาชิกอาเซียนตามครู พร้อมกับชูภาพตราสัญลักษณ์ให้เด็กดู
- 3) ครูชูภาพสัญลักษณ์ตราแผ่นดินประเทศสมาชิกอาเซียน ให้เด็กดู และให้เด็กช่วยกันบอกว่าเป็นสัญลักษณ์ของประเทศใด
- 4) ครูและเด็กช่วยกันสรุปความสำคัญเกี่ยวข้องกับภาพตราสัญลักษณ์ประจำจังหวัด และภาพสัญลักษณ์ตราแผ่นดินประเทศสมาชิกอาเซียน
- 5) ครูกำหนดโจทย์ปัญหาให้เด็กช่วยกันตอบ และร่วมสรุปการจัดกิจกรรม

5. สื่อและแหล่งการเรียนรู้

- 1) ภาพตราสัญลักษณ์ประจำจังหวัดที่เด็กอาศัยอยู่
- 2) ภาพสัญลักษณ์ตราแผ่นดินประเทศสมาชิกอาเซียน

6. การประเมินผล

- 1) สังเกตการสนทนาเกี่ยวกับตราสัญลักษณ์ประจำจังหวัดที่เด็กอาศัยอยู่
- 2) สังเกตการพูดชื่อสัญลักษณ์ตราแผ่นดินประจำชาติของประเทศสมาชิกอาเซียน
- 3) สังเกตการร่วมกิจกรรม

แผนการจัดประสบการณ์การเรียนรู้
สัปดาห์ที่ 18 วันที่ 3 สาระการเรียนรู้ย่อย สัญลักษณ์ตราแผ่นดิน

1. ชื่อกิจกรรม สร้างสรรค์

2. จุดประสงค์การเรียนรู้

- 1) กลิ้งสีด้วยลูกแก้วได้
- 2) ปั้นดินน้ำมันได้
- 3) ทำงานร่วมกับผู้อื่นได้

3. สาระการเรียนรู้

สาระที่ควรเรียนรู้

ประสบการณ์สำคัญ

- | | |
|--------------------------|----------------------------------|
| 1) การกลิ้งสีด้วยลูกแก้ว | 1) การเขียนภาพและการเล่นกับสี |
| 2) การปั้นดินน้ำมัน | 2) การสร้างสรรค์สิ่งสวยงาม |
| | 3) การเล่นและทำงานร่วมกับผู้อื่น |

4. วิธีการจัดกิจกรรม

- 1) ครูจัดกิจกรรมไว้ 2 กิจกรรม คือการกลิ้งสีด้วยลูกแก้วและปั้นดินน้ำมัน
- 2) ครูแนะนำอุปกรณ์วิธีการปฏิบัติและทบทวนข้อตกลงในการปฏิบัติกิจกรรมการกลิ้งสีด้วยลูกแก้วและปั้นดินน้ำมัน ดังนี้
 - 2.1 การกลิ้งสีด้วยลูกแก้ว
 - ครูจัดเตรียมอุปกรณ์การกลิ้งสีด้วยลูกแก้วพร้อมกับแนะนำการปฏิบัติกิจกรรมให้เด็กเข้าใจ
 - เด็กปฏิบัติกิจกรรมการกลิ้งสีด้วยลูกแก้วเหมือนตัวอย่างโดยมีครูดูแลอย่างใกล้ชิด
 - 2.2 การปั้นดินน้ำมัน
 - เด็กและครู ช่วยกันจัดโต๊ะเพื่อปฏิบัติกิจกรรมการปั้นดินน้ำมัน เสร็จแล้วครูอธิบายขั้นตอนการปฏิบัติกิจกรรม
- 3) เด็กเลือกปฏิบัติกิจกรรมตามความสนใจ แล้วนำผลงานมาบอกชื่อและเล่าเรื่องให้ครูจดบันทึก
- 4) ให้อาสาสมัครเลือกผลงานของตนเอง ระหว่างการกลิ้งสีด้วยลูกแก้วและปั้นดินน้ำมันมาเล่าให้เพื่อนฟัง
- 5) เมื่อหมดเวลาเด็กทุกคนช่วยกันจัดเก็บอุปกรณ์ให้เรียบร้อย

5. สื่อและแหล่งการเรียนรู้

- | | | |
|---------------------|--------------|------------------|
| 1) ฝากล่องกระดาษ A4 | 2) ลูกแก้ว | 3) สีน้ำ |
| 4) กระดาษ A4 | 5) ดินน้ำมัน | 6) กระดาษรองปั้น |

6. การประเมินผล

- 1) สังเกตการกลิ้งสีด้วยลูกแก้ว
- 2) สังเกตการปั้นดินน้ำมัน
- 3) สังเกตการเป่าสี
- 4) สังเกตการทำงานร่วมกับผู้อื่น

แผนการจัดประสบการณ์

สัปดาห์ที่ 18 วันที่ ๓ สาระการเรียนรู้ย่อย สัญลักษณ์ตราแผ่นดิน

1. ชื่อกิจกรรม เสรี

2. จุดประสงค์การเรียนรู้

- 1) สังเกต สำรวจ ทดลอง ค้นคว้า คิดแก้ปัญหาในการทำงานและการเล่นเป็นกลุ่ม
- 2) มีประสบการณ์ตรงในการใช้ภาษา มีจินตนาการ ความคิดสร้างสรรค์ ต่องานและสิ่งที่ตนเองเล่น
- 3) มีวินัย ความรับผิดชอบ มีมารยาท ช่วยเหลือ แบ่งปัน อุดหนุนรอยยิ้มและมีจิตสาธารณะ
- 4) มีพัฒนาการทาง ร่างกาย อารมณ์ จิตใจ สังคมและสติปัญญาอย่างสมดุลรอบด้าน

3. สาระการเรียนรู้

สาระที่ควรเรียนรู้

- การเล่นตามศูนยเป็นการเล่นในศูนยประสบการณ์ต่าง ๆ อย่างอิสระผ่านการเล่น ทดลอง คิดค้นคว้าสร้างสรรค์ การแก้ปัญหาและการแสวงหาคำตอบ ซึ่งจะช่วยพัฒนาความคิด จินตนาการ ภาษาควบคู่ไปกับความมีวินัย ความรับผิดชอบ การรอคอย การแบ่งปัน การใฝ่รู้และการอยู่ร่วมกันเพื่อพัฒนาการเข้าสู่สังคม

ประสบการณ์สำคัญ

- 1) การเล่นเครื่องเล่นสัมผัส
- 2) การต่อของ บรรจุ เทและแยกส่วนประกอบ
- 3) การเล่นและการทำงานร่วมกับผู้อื่น
- 4) การรับรู้ แสดงความรู้สึผ่านสื่อ วัสดุ ของเล่นและผลงาน
- 5) การเล่นรายบุคคลและเล่นเป็นกลุ่ม
- 6) การสร้างสรรค์ผลงาน

4. วิธีการจัดกิจกรรม

- 1) ครูแนะนำการเล่นการปฏิบัติตนในการเล่นศูนยกิจกรรมเสรีตามข้อตกลง
- 2) เด็กเลือกเล่นศูนยกิจกรรมเสรีตามความสนใจ
- 3) ครูให้คำแนะนำ กระตุ้น ส่งเสริม ให้คำชมเชยเพื่อให้เด็กเกิดการพัฒนาอย่างสมดุลรอบด้านเต็มตามศักยภาพ
- 4) ให้เด็กเล่นอย่างอิสระหลังจากเลิกเล่นให้เด็กทำความสะอาดอุปกรณ์ พร้อมกับเก็บของเข้าที่ให้เรียบร้อย

5. สื่อและแหล่งการเรียนรู้

- อุปกรณ์ต่างๆ ที่จัดไว้ตามศูนยกิจกรรมเสรี ต้องสอดคล้องสัมพันธ์กับหน่วยการเรียนรู้

6. การประเมินผล

- 1) สังเกตพฤติกรรมการสำรวจ ทดลอง ค้นคว้า คิดแก้ปัญหาในการทำงานและการเล่นเป็นกลุ่ม
- 2) สังเกตการใช้ภาษา ตรวจผลงานการปฏิบัติกิจกรรมการคิดสร้างสรรค์ ต่องานและสิ่งที่เล่น
- 3) สังเกตความมีวินัย ความรับผิดชอบ มารยาท การช่วยเหลือ แบ่งปัน อุดหนุนรอยยิ้มและมีจิตสาธารณะ
- 4) สังเกตความก้าวหน้าของพัฒนาการทั้ง 4 ด้าน

หมายเหตุ ครูปรับเปลี่ยนสื่อ วัสดุอุปกรณ์ในศูนยให้สัมพันธ์กับหน่วยการเรียนรู้ตามความพร้อมและจุดเน้นของสถานศึกษา

แผนการจัดประสบการณ์การเรียนรู้
สัปดาห์ที่ 18 วันที่ 3 สาระการเรียนรู้ย่อย สัญลักษณ์ตราแผ่นดิน

1. ชื่อกิจกรรม กลางแจ้ง

2. จุดประสงค์การเรียนรู้

- 1) เล่นซึ่ม้าก้านกล้วยประเทศสมาชิกอาเซียนได้
- 2) ฟังและปฏิบัติตามข้อตกลงได้
- 3) เล่นและทำกิจกรรมร่วมกับผู้อื่นได้

3. สาระการเรียนรู้

สาระที่ควรเรียนรู้

- การเล่นซึ่ม้าก้านกล้วยประเทศสมาชิกอาเซียน

ประสบการณ์สำคัญ

- 1) การเคลื่อนไหวพร้อมอุปกรณ์
- 2) การมุ่งมั่นในการทำกิจกรรม
- 3) การเล่นและทำงานร่วมกับผู้อื่น

4. วิธีการจัดกิจกรรม

- 1) ให้เด็กยืนเป็นรูปวงกลมแล้วอบอุ่นร่างกายด้วยการทำท่าทางกายบริหารตามอาสาสมัครที่ออกมาเป็นผู้นำ
- 2) ครูแนะนำและสาธิตวิธีการซึ่ม้าก้านกล้วยประเทศสมาชิกอาเซียนให้เด็กฟังพร้อมกับแจกสายคาดศีรษะสัญลักษณ์ตราแผ่นดินประเทศสมาชิกอาเซียนให้เด็กใส่ไว้ทุกคน
- 3) แบ่งกลุ่มเด็กออกเป็น 2 กลุ่ม แต่ละกลุ่มยืนแถวเรียงต่อกัน เมื่อได้ยินเสียงสัญญาณให้คนที่อยู่หัวแถวซึ่ม้าก้านกล้วยวิ่งไปอ้อมเสาหลัก แล้วกลับมาส่งม้าก้านกล้วยให้คนต่อไป แถวที่วิ่งครบทุกคนก่อนให้นั่งลง
- 4) ให้เด็กปฏิบัติตามกิจกรรมซ้ำข้อ 3
- 5) หมดเวลาให้เด็กเข้าแถวทำความสะอาดร่างกาย เดินแถวขึ้นห้องเรียน

5. สื่อและแหล่งการเรียนรู้

- 1) สายคาดศีรษะรูปสัญลักษณ์ตราแผ่นดินประเทศสมาชิกอาเซียน
- 2) ม้าก้านกล้วย
- 3) หลักสำหรับอ้อม (อาจใช้เก้าอี้แทนเสาหลักได้)

6. การประเมินผล

- 1) สังเกตการเล่นซึ่ม้าก้านกล้วยประเทศสมาชิกอาเซียน
- 2) สังเกตการฟังและ ปฏิบัติตามข้อตกลง
- 3) สังเกตการเล่นและทำกิจกรรมร่วมกับผู้อื่น

แผนการจัดประสบการณ์การเรียนรู้
สัปดาห์ที่ 18 วันที่ 3 สาระการเรียนรู้ย่อย สัญลักษณ์ตราแผ่นดิน

1. ชื่อกิจกรรม เกมการศึกษา

2. จุดประสงค์การเรียนรู้

- 1) เล่นเกมจับคู่ภาพกับโครงร่างสัญลักษณ์ตราแผ่นดินประจำประเทศสมาชิกอาเซียนได้
- 2) สังเกต จำแนก และเปรียบเทียบได้
- 3) ตัดสินใจ และแก้ปัญหาในการทำกิจกรรมได้

3. สาระการเรียนรู้

สาระที่ควรเรียนรู้

ประสบการณ์สำคัญ

- การเล่นเกมจับคู่ภาพกับโครงร่างสัญลักษณ์ 1) การเล่นเกมรายบุคคล กลุ่มย่อย กลุ่มใหญ่
ตราแผ่นดินประจำประเทศสมาชิกอาเซียน 2) การจัดประเภท การจัดหมวดหมู่สิ่งของต่างๆอย่าง
มีกฎเกณฑ์

4. วิธีการจัดกิจกรรม

- 1) ครูนำภาพเกมจับคู่ภาพกับโครงร่างสัญลักษณ์ตราแผ่นดินประจำประเทศสมาชิกอาเซียน ให้เด็กดู
พร้อมอธิบายประกอบ
- 2) ครูแนะนำและสาธิตวิธีการเล่นเกมจับคู่ภาพกับโครงร่างสัญลักษณ์ตราแผ่นดินประจำประเทศ
สมาชิกอาเซียน
- 3) แบ่งเด็กเป็นกลุ่ม ครูแจกเกมจับคู่ภาพกับโครงร่างสัญลักษณ์ตราแผ่นดินประจำประเทศสมาชิก
อาเซียนให้เด็กผลัดเปลี่ยนหมุนเวียนกันเล่นจนครบทุกคน ให้สลับกับเกมชุดเก่าที่เคยเล่นมาแล้ว
โดยมีครูคอยแนะนำและตรวจสอบความถูกต้องในการเล่น
- 4) เมื่อเล่นเสร็จแล้ว เด็กช่วยกันเก็บเกมการศึกษา เข้าที่ให้เรียบร้อย

5. สื่อและแหล่งการเรียนรู้

- 1) เกมจับคู่ภาพกับโครงร่างสัญลักษณ์ตราแผ่นดินประจำประเทศสมาชิกอาเซียน
- 2) เกมที่เคยเล่นมาแล้ว

๖. การประเมินผล

- 1) สังเกตการเล่นเกมจับคู่ภาพกับโครงร่างสัญลักษณ์ตราแผ่นดินประจำประเทศสมาชิกอาเซียน
- 2) สังเกต จำแนก และเปรียบเทียบ
- 3) สังเกตการตัดสินใจ และแก้ปัญหาในการทำกิจกรรม

แผนการจัดประสบการณ์การเรียนรู้

สัปดาห์ที่ 18 วันที่ 4 สาระการเรียนรู้ย่อย สัตว์ประจำชาติของประเทศสมาชิกอาเซียน

1. ชื่อกิจกรรม เคลื่อนไหวและจังหวะ

2. จุดประสงค์การเรียนรู้

- 1) ร้องเพลงลูกสัตว์ได้
- 2) ทำท่าทางเลียนแบบสัตว์และเสียงร้องของสัตว์ตามจินตนาการได้
- 3) กล้าแสดงออก เชื่อมั่นในตนเองในการทำกิจกรรม

3. สาระการเรียนรู้

สาระที่ควรเรียนรู้

ประสบการณ์สำคัญ

- | | |
|---|--------------------------------------|
| 1) การร้องเพลง | 1) การฟังเสียงต่างๆในสิ่งแวดล้อม |
| 2) การทำท่าทางเลียนแบบสัตว์
และเสียงร้องของสัตว์ตามจินตนาการ | 2) การเลียนแบบการกระทำ และเสียงต่างๆ |

4. วิธีการจัดกิจกรรม

- 1) เด็กเคลื่อนไหวส่วนต่างๆ ของร่างกายไปทั่วบริเวณที่กำหนดให้อย่างอิสระตามจังหวะที่ครูเคาะ ช้า เร็ว เมื่อได้ยินสัญญาณเคาะ เด็กหยุดการเคลื่อนไหวทันที
- 2) เด็กร้องเพลง ลูกสัตว์ ตามครูที่ละวรรคจนคล่อง
- 3) เด็กร้องเพลงและทำท่าทางประกอบเพลงลูกสัตว์ตามจินตนาการ
- 4) แบ่งเด็กออกเป็นกลุ่ม ให้เด็กทำท่าทางเลียนแบบสัตว์และเสียงร้องของสัตว์ชนิดนั้น กลุ่มละ 1 ชนิด โดยไม่ให้ซ้ำกัน
- 5) ปฏิบัติซ้ำให้เด็กช่วยกันคิดท่าทางและเสียงร้องของสัตว์ประจำชาติของประเทศสมาชิกอาเซียน

5. สื่อและแหล่งการเรียนรู้

- 1) เครื่องเคาะจังหวะ
- 2) เพลงลูกสัตว์

6. การประเมินผล

- 1) สังเกตการร้องเพลงลูกสัตว์
- 2) สังเกตการทำท่าทางเลียนแบบสัตว์และเสียงร้องของสัตว์ตามจินตนาการ
- 3) สังเกตการกล้าแสดงออก ความเชื่อมั่นในตนเองในการทำกิจกรรม

แผนการจัดประสบการณ์การเรียนรู้

สัปดาห์ที่ 18 วันที่ 4 สาระการเรียนรู้ย่อย สัตว์ประจำชาติของประเทศสมาชิกอาเซียน

1. ชื่อกิจกรรม เสริมประสบการณ์

2. จุดประสงค์การเรียนรู้

- 1) บอกชื่อสัตว์ประจำชาติของประเทศสมาชิกอาเซียนได้
- 2) เปรียบเทียบลักษณะรูปร่างของสัตว์ประจำชาติของประเทศสมาชิกอาเซียนได้
- 3) สามารถใช้ภาษาในการฟังพูดและสนทนาเรื่องราวได้

3. สาระการเรียนรู้

สาระที่ควรเรียนรู้

- การเรียนรู้เรื่องสัตว์ประจำชาติของประเทศสมาชิกอาเซียน เช่น ชื่อสัตว์ รูปร่างลักษณะ
- คำศัพท์ EIGHT, NINE

ประสบการณ์สำคัญ

- 1) การแสดงความคิด ความรู้สึกด้วยคำพูด
- 2) การจำแนกประเภท การจัดหมวดหมู่อย่างมีกฎเกณฑ์
- 3) การหาข้อสรุปที่ค้นพบหรือสิ่งที่ได้เรียนรู้

4. วิธีการจัดกิจกรรม

- 1) ครูสนทนากับเด็กถึงสัตว์ที่เด็ก ๆ รู้จัก ให้เด็กบอกชื่อพร้อมกับบอกรูปร่าง ลักษณะ
- 2) ครูนำภาพสัตว์ประจำชาติประเทศสมาชิกอาเซียนมาให้เด็กดู และให้เด็ก ๆ ช่วยกันบอกชื่อสัตว์ แล้วครูบอกว่าเป็นสัตว์ของประเทศใด
- 3) ให้เด็กช่วยกันเปรียบเทียบรูปร่าง ลักษณะ ของสัตว์ประจำชาติประเทศสมาชิกอาเซียน
- 4) ครูชูภาพสัตว์ประจำชาติของประเทศสมาชิกอาเซียน ให้เด็กดูและให้เด็ก ๆ ช่วยกันบอกชื่อและบอกว่าเป็นสัตว์ ของประเทศใด
- 5) เด็ก ๆ ช่วยกันสรุปชื่อสัตว์ประจำชาติของประเทศสมาชิกอาเซียน
- 6) เด็กและครูเรียนรู้คำศัพท์ภาษาอังกฤษในบัตรคำ EIGHT , NINE
- 7) เด็กฝึกออกเสียงและเขียนคำศัพท์ EIGHT , NINE ในแบบฝึกหัดเขียน

5. สื่อและแหล่งการเรียนรู้

- ภาพสัตว์ประจำชาติของประเทศสมาชิกอาเซียน

6. การประเมินผล

- 1) สังเกตการบอกชื่อสัตว์ประจำชาติของประเทศสมาชิกอาเซียน
- 2) สังเกตการเปรียบเทียบลักษณะรูปร่างของสัตว์ประจำชาติ
- 3) สังเกตการใช้ภาษาในการฟังพูด และสนทนาเรื่องราว

แผนการจัดประสบการณ์การเรียนรู้

สัปดาห์ที่ 18 วันที่ 4 สาระการเรียนรู้ย่อย สัตว์ประจำชาติของประเทศสมาชิกอาเซียน

1. ชื่อกิจกรรม สร้างสรรค์

2. จุดประสงค์การเรียนรู้

- 1) ปั่นดินน้ำมันเป็นสัตว์ประจำชาติของประเทศสมาชิกอาเซียนตามจินตนาการได้
- 2) ขยำกระดาษจุ่มสีได้
- 3) นำเสนอผลงานให้ครูและเพื่อนฟังได้

3. สาระการเรียนรู้

สาระที่ควรเรียนรู้

ประสบการณ์สำคัญ

- | | |
|---|-------------------------------|
| 1) การปั้นดินน้ำมันเป็นสัตว์ประจำชาติของประเทศสมาชิกอาเซียนตามจินตนาการ | 1) การทำงานศิลปะ |
| 2) ขยำกระดาษจุ่มสี | 2) การสร้างสรรค์สิ่งสวยงาม |
| | 3) การเขียนภาพและการเล่นกับสี |

4. วิธีการจัดกิจกรรม

- 1) ครูจัดกิจกรรมไว้ 2 กิจกรรม คือการปั้นดินน้ำมันเป็นสัตว์ประจำชาติของประเทศสมาชิกอาเซียนตามจินตนาการและขยำกระดาษจุ่มสี
- 2) ครูแนะนำอุปกรณ์วิธีการปฏิบัติและทบทวนข้อตกลงในการปฏิบัติกิจกรรมการปั้นดินน้ำมันเป็นสัตว์ประจำชาติของประเทศสมาชิกอาเซียนตามจินตนาการและขยำกระดาษจุ่มสี ดังนี้
 - 2.1 การปั้นดินน้ำมันเป็นสัตว์ประจำชาติ
 - ครูจัดเตรียมอุปกรณ์การปั้นดินน้ำมันเป็นสัตว์ประจำชาติพร้อมกับแนะนำการปฏิบัติกิจกรรมให้เด็กเข้าใจ
 - เด็กปฏิบัติกิจกรรมติดปะการปั้นดินน้ำมันเป็นสัตว์ประจำชาติเหมือนตัวอย่างโดยมีครูดูแลอย่างใกล้ชิด
 - 2.2 ขยำกระดาษจุ่มสี
 - เด็กและครู ช่วยกันจัดโต๊ะเพื่อปฏิบัติกิจกรรมการขยำกระดาษจุ่มสี เสร็จแล้วครูอธิบายขั้นตอนการปฏิบัติกิจกรรม
- 3) เด็กเลือกปฏิบัติกิจกรรมตามความสนใจ แล้วนำผลงานมาบอกชื่อและเล่าเรื่องให้ครูจดบันทึก
- 4) ให้อาสาสมัครเลือกผลงานของตนเอง ระหว่างการปั้นดินน้ำมันเป็นสัตว์ประจำชาติของประเทศสมาชิกอาเซียนมาเล่าให้เพื่อนฟัง
- 5) เมื่อหมดเวลาเด็กทุกคนช่วยกันจัดเก็บอุปกรณ์ให้เรียบร้อย

5. การเตรียมสื่อเพื่อจัดกิจกรรม

- 1 ดินน้ำมัน 2 แผ่นรองปั้น 3 กระดาษสี 4 สีน้ำ

6. การประเมินผล

- 1) สังเกตการปั้นดินน้ำมันเป็นสัตว์ประจำชาติของประเทศสมาชิกอาเซียนตามจินตนาการ
- 2) สังเกตการพับกระดาษเป็นรูปสัตว์
- 3) สังเกตการขยำกระดาษจุ่มสี

แผนการจัดประสบการณ์การเรียนรู้

สัปดาห์ที่ 18 วันที่ 4 สาระการเรียนรู้ย่อย สัตว์ประจำชาติของประเทศสมาชิกอาเซียน

1. ชื่อกิจกรรม เสรี

2. จุดประสงค์การเรียนรู้

- 1) สังเกต สำรวจ ทดลอง ค้นคว้า คิดแก้ปัญหาในการทำงานและการเล่นเป็นกลุ่ม
- 2) มีประสบการณ์ตรงในการใช้ภาษา มีจินตนาการ ความคิดสร้างสรรค์ ต่องานและสิ่งที่ตนเอง
- 3) มีวินัย ความรับผิดชอบ มีมารยาท ช่วยเหลือ แบ่งปัน อดทนรอคอยและมีจิตสาธารณะ
- 4) มีพัฒนาการทาง ร่างกาย อารมณ์ จิตใจ สังคมและสติปัญญาอย่างสมดุลรอบด้าน

3. สาระการเรียนรู้

สาระที่ควรเรียนรู้

- การเล่นตามศูนย์เป็นการเล่นในศูนย์ประสบการณ์ต่าง ๆ อย่างอิสระผ่านการเล่น ทดลอง คิดค้นคว้าสร้างสรรค์ การแก้ปัญหาและการแสวงหาคำตอบ ซึ่งจะช่วยพัฒนาความคิด จินตนาการ ภาษาควบคู่ไปกับความมีวินัย ความรับผิดชอบ การรอคอย การแบ่งปัน การใฝ่รู้และการอยู่ร่วมกันเพื่อพัฒนาการเข้าสู่สังคม

ประสบการณ์สำคัญ

- 1) การเล่นเครื่องเล่นสัมผัส
- 2) การต่อของ บรรจุ เทและแยกส่วนประกอบ
- 3) การเล่นและการทำงานร่วมกับผู้อื่น
- 4) การรับรู้ แสดงความรู้สึกผ่านสื่อ วัสดุ ของเล่นและ
- 5) การเล่นรายบุคคลและเล่นเป็นกลุ่ม ผลงาน
- 6) การสร้างสรรค์ผลงาน

4. วิธีการจัดกิจกรรม

- 1) ครูแนะนำการเล่นการปฏิบัติตนในการเล่นศูนย์กิจกรรมเสรีตามข้อตกลง
- 2) เด็กเลือกเล่นศูนย์กิจกรรมเสรีตามความสนใจ
- 3) ครูให้คำแนะนำ กระตุ้น ส่งเสริม ให้คำชมเชยเพื่อให้เด็กเกิดการพัฒนาอย่างสมดุลรอบด้านเต็มตาม ศักยภาพ
- 4) ให้เด็กเล่นอย่างอิสระหลังจากเลิกเล่นให้เด็กทำความสะอาดอุปกรณ์ พร้อมกับเก็บของเข้าที่ให้เรียบร้อย

5. สื่อและแหล่งการเรียนรู้

- อุปกรณ์ต่างๆ ที่จัดไว้ตามศูนย์กิจกรรมเสรี ต้องสอดคล้องสัมพันธ์กับหน่วยการเรียนรู้

6. การประเมินผล

- 1) สังเกตพฤติกรรมการสำรวจ ทดลอง ค้นคว้า คิดแก้ปัญหาในการทำงานและการเล่นเป็นกลุ่ม
- 2) สังเกตการใช้ภาษา ตรวจผลงานการปฏิบัติกิจกรรมการคิดสร้างสรรค์ ต่องานและสิ่งที่เล่น
- 3) สังเกตความมีวินัย ความรับผิดชอบ มารยาท การช่วยเหลือ แบ่งปัน อดทนรอคอยและมีจิตสาธารณะ
- 4) สังเกตความก้าวหน้าของพัฒนาการทั้ง 4 ด้าน

หมายเหตุ ครูปรับเปลี่ยนสื่อ วัสดุอุปกรณ์ในศูนย์ให้สัมพันธ์กับหน่วยการเรียนรู้ตามความพร้อมและจุดเน้นของ สถานศึกษา

แผนการจัดประสบการณ์การเรียนรู้

สัปดาห์ที่ 18 วันที่ 4 สาระการเรียนรู้ย่อย สัตว์ประจำชาติของประเทศสมาชิกอาเซียน

1. ชื่อกิจกรรม กลางแจ้ง

2. จุดประสงค์การเรียนรู้

1. เล่นมอญซ่อนผ้าอาเซียนได้
2. สามารถใช้กล้ำมเนื้อเล็ก-ใหญ่ให้ประสานสัมพันธ์ได้
3. แก้ปัญหาในการเล่นได้

3. สาระการเรียนรู้

สาระที่ควรเรียนรู้

ประสบการณ์สำคัญ

- การเล่นเกมมอญซ่อนผ้าอาเซียนโดยใส่สายคาด
- 1) การเล่นและทำงานร่วมกับผู้อื่น
- ศีรษะรูปสัตว์ประจำชาติของประเทศสมาชิกอาเซียน
- 2) การแก้ปัญหา

4. วิธีการจัดกิจกรรม

- 1) เด็กเข้าแถวเรียงลำดับอย่างเป็นระเบียบไปที่สนาม ครูอธิบายพร้อมสาธิตวิธีการเล่นมอญซ่อนผ้าอาเซียน
- 2) ครูแจกสายคาดศีรษะรูปสัตว์ประจำชาติของประเทศสมาชิกอาเซียนให้เด็กทุกคน และให้เด็กเล่นมอญซ่อนผ้าอาเซียน
- 3) ปฏิบัติกิจกรรมซ้ำ โดยให้เด็กเปลี่ยนสายคาดศีรษะรูปสัตว์ประจำชาติของประเทศสมาชิกอาเซียนกัน
- 4) เด็กเล่นอิสระกลางแจ้ง โดยมีครูดูแลอย่างใกล้ชิด
- 5) ครูให้สัญญาณหยุดเล่น เด็กทำความสะอาดร่างกาย พร้อมทั้งแต่งกายให้เรียบร้อย และเข้าแถวเดินเข้าห้องเรียน

5. สื่อและแหล่งการเรียนรู้

- 2) นกหวีด
- 3) สายคาดศีรษะรูปสัตว์ประจำชาติของประเทศสมาชิกอาเซียน

6. การประเมินผล

- 1) สังเกตการเล่นมอญซ่อนผ้าอาเซียน
- 2) สังเกตการใช้กล้ำมเนื้อเล็ก-ใหญ่ให้ประสานสัมพันธ์
- 3) สังเกตการแก้ปัญหาในการเล่น

แผนการจัดประสบการณ์การเรียนรู้

สัปดาห์ที่ 18 วันที่ 4 สาระการเรียนรู้ย่อย สัตว์ประจำชาติของประเทศสมาชิกอาเซียน

1. ชื่อกิจกรรม เกมการศึกษา

2. จุดประสงค์ในการจัดกิจกรรม

- 1) เล่นเกมโดมิโนภาพสัตว์ประจำชาติของประเทศสมาชิกอาเซียนได้
- 2) แบ่งปัน อุดหนุน และรอคอยในการเล่นได้
- 3) เล่นและทำกิจกรรมร่วมกับผู้อื่นได้

3. สาระการเรียนรู้

สาระที่ควรเรียนรู้

- การเล่นเกมโดมิโนภาพสัตว์ประจำชาติของประเทศสมาชิกอาเซียน

ประสบการณ์สำคัญ

- 1) การต่อของ บรรจุ เท และแยกชิ้นส่วน
- 2) การจำแนกประเภท การจัดหมวดหมู่ของสิ่งต่างๆ อย่างมีกฎเกณฑ์

4. วิธีการจัดกิจกรรม

- 1) ครูสนทนาเกี่ยวกับสัตว์ประจำชาติของประเทศสมาชิกอาเซียน
- 2) ครูแนะนำและสาธิตวิธีการเล่นเกมโดมิโนภาพสัตว์ประจำชาติของประเทศสมาชิกอาเซียนจนเด็กเข้าใจและเล่นได้
- 3) แบ่งเด็กเป็นกลุ่ม ครูแจกเกมโดมิโนภาพสัตว์ประจำชาติของประเทศสมาชิกอาเซียน ให้เด็กผลัดเปลี่ยนหมุนเวียนกันเล่นจนครบ ทุกคนโดยสลับกับเกมศึกษาที่เคยเล่นมาแล้ว โดยมีครูคอยแนะนำ
- 4) เมื่อเล่นเสร็จแล้ว เด็กช่วยกันเก็บเกมการศึกษา เข้าที่ให้เรียบร้อย

5. สื่อและแหล่งการเรียนรู้

- 1) เกมโดมิโนภาพสัตว์ประจำชาติของประเทศสมาชิกอาเซียน
- 2) เกมที่เคยเล่นมาแล้ว

6. การประเมินผล

- 1) สังเกตการเล่นเกมโดมิโนภาพสัตว์ประจำชาติของประเทศสมาชิกอาเซียน
- 2) สังเกตการแบ่งปัน อุดหนุน และการรอคอยในการเล่น
- 3) สังเกตการเล่นและทำกิจกรรมร่วมกับผู้อื่น

แผนการจัดประสบการณ์การเรียนรู้

สัปดาห์ที่ 18 วันที่ ๕ สาระการเรียนรู้ย่อย เพลงชาติของประเทศสมาชิกอาเซียน

1. ชื่อกิจกรรม เคลื่อนไหวและจังหวะ

2. จุดประสงค์การเรียนรู้

- 1) ร้องเพลงชาติไทยได้อย่างถูกต้องตามจังหวะ ทำนองได้
- 2) ร้องเพลงชาติไทยได้อย่างถูกต้องตามเนื้อร้องได้
- 3) ปฏิบัติตนได้ถูกต้องในขณะที่ร้องเพลงชาติไทย

3. สาระการเรียนรู้

สาระที่ควรเรียนรู้

ประสบการณ์สำคัญ

- | | |
|---|---|
| - การร้องเพลงชาติไทยได้อย่างถูกต้องตามจังหวะทำนอง | 1) การร้องเพลง |
| | 2) การแสดงความคิด ความรู้สึกและความต้องการด้วยคำพูด |

4. วิธีการจัดกิจกรรม

- 1) ครูเปิดเพลงชาติไทยให้เด็กฟัง และร่วมสนทนากับเด็กถึงความหมายและเนื้อหาของเพลง
- 2) ครูให้เด็กฟังเพลงชาติไทยและร้องตาม 2-3 รอบ เพื่อให้เด็กร้องถูกต้องตามจังหวะ ทำนอง และเนื้อร้อง
- 3) ครูสนทนาและชี้แจงให้เด็กปฏิบัติตนได้ถูกต้องในขณะที่ร้องเพลงชาติไทย
- 4) เด็กร่วมกันสรุปความหมายของเพลงชาติไทย

5. สื่อและแหล่งการเรียนรู้

- 1) เครื่องเล่นซีดี วีซีดี เทปเพลง
- 2) ซีดีเพลงชาติไทย

๖. การประเมินผล

- 1) สังเกตการร้องเพลงชาติไทยได้อย่างถูกต้องตามจังหวะ
- 2) สังเกตการร้องเพลงชาติไทยได้อย่างถูกต้องตามเนื้อร้อง
- 3) สังเกตการปฏิบัติตนได้ถูกต้องในขณะที่ร้องเพลงชาติไทย

แผนการจัดประสบการณ์การเรียนรู้

สัปดาห์ที่ 18 วันที่ 5 สาระการเรียนรู้ย่อย เพลงชาติของประเทศสมาชิกอาเซียน

1. ชื่อกิจกรรม เสริมประสบการณ์

2. จุดประสงค์การเรียนรู้

- 1) สามารถเรียนรู้เพลงชาติของประเทศสมาชิกอาเซียนได้
- 2) ปฏิบัติตนขณะร้องเพลงชาติของประเทศสมาชิกอาเซียนได้
- 3) ใช้ภาษาในการถ่ายทอดเรื่องราวได้

3. สาระการเรียนรู้

สาระที่ควรเรียนรู้

- เรียนรู้เพลงชาติของประเทศสมาชิกอาเซียน

ประสบการณ์สำคัญ

- 1) การร้องเพลง
- 2) การแสดงความคิด ความรู้สึกด้วยคำพูด

4. วิธีการจัดกิจกรรม

- 1) ครูสนทนากับเด็กถึงความสำคัญของเพลงชาติของประเทศสมาชิกอาเซียน
- 2) ให้เด็กออกมาเล่าประสบการณ์เกี่ยวกับเพลงชาติของประเทศสมาชิกอาเซียน ว่าใครร้องเพลงชาติของประเทศสมาชิกอาเซียน ชาติใดได้บ้าง
- 3) ครูเปิดเพลงชาติของประเทศสมาชิกอาเซียนให้เด็กฟังพร้อมทั้งบอกความหมายของเพลงและการปฏิบัติตนขณะร้องเพลงชาติของประเทศสมาชิกอาเซียนให้ถูกต้อง
- 4) ให้เด็กๆช่วยกันสรุปเกี่ยวกับเพลงชาติของประเทศสมาชิกอาเซียน
- 5) ครูแนะนำและสาธิตกิจกรรมการเล่นเกมหายภาพ ใกล้เคียง
- 6) เด็กนั่งเป็นกลุ่มอย่างอิสระกลุ่มละ 5-6 คน ตัวแทนกลุ่มออกมาหยิบเกมหายภาพใกล้เคียงไปรวมกับเพื่อนในกลุ่ม
- 7) เด็กและครูร่วมกันสรุปวิธีการสังเกตภาพใกล้เคียง

5. สื่อและแหล่งการเรียนรู้

- 1) เพลงชาติของประเทศสมาชิกอาเซียน
- 2) เครื่องเล่นซีดี วีซีดี เทปเพลง
- 3) ซีดี วีซีดีเพลง

6. การประเมินผล

- 1) สังเกตการเรียนรู้เพลงชาติของประเทศสมาชิกอาเซียน
- 2) สังเกตการปฏิบัติตนขณะร้องเพลงชาติของประเทศสมาชิกอาเซียน
- 3) สังเกตการใช้ภาษาในการถ่ายทอดเรื่องราว

แผนการจัดประสบการณ์การเรียนรู้

สัปดาห์ที่ 18 วันที่ 5 สาระการเรียนรู้ย่อย เพลงชาติของประเทศไทยอาเซียน

1. ชื่อกิจกรรม สร้างสรรค์

2. จุดประสงค์การเรียนรู้

- 1) วาดภาพตามเพลงชาติประเทศไทยอาเซียนตามจินตนาการได้
- 2) พับสี่ตามจินตนาการได้
- 3) เก็บของเข้าที่ได้
- 4) นำผลงานของตนเองพร้อมบอกชื่อผลงานได้

3. สาระการเรียนรู้

สาระที่ควรเรียนรู้

- 1) การวาดภาพตามเพลงชาติ
ประเทศไทยอาเซียนตามจินตนาการ
- 2) การพับสี่ตามจินตนาการ

ประสบการณ์สำคัญ

- 1) การสร้างสรรค์สิ่งสวยงาม
- 2) การเขียนภาพและการเล่นกับสี

4. วิธีการจัดกิจกรรม

- 1) ครูจัดกิจกรรมไว้ 2 กิจกรรม คือการวาดภาพตามเพลงชาติประเทศไทยอาเซียนตามจินตนาการและการพับสี่
- 2) ครูแนะนำอุปกรณ์วิธีการปฏิบัติและทบทวนข้อตกลงในการปฏิบัติกิจกรรมการวาดภาพตามเพลงชาติประเทศไทยอาเซียนตามจินตนาการและการพับสี่ ดังนี้
 - 2.1 การวาดภาพตามเพลงชาติประเทศไทยอาเซียนตามจินตนาการ
 - ครูจัดเตรียมอุปกรณ์ และ อธิบายวิธีการการวาดภาพตามเพลงชาติประเทศไทยอาเซียนตามจินตนาการ
 - ครูการวาดภาพตามเพลงชาติประเทศไทยอาเซียนตามจินตนาการให้ได้ปฏิบัติกิจกรรมโดยมีครูดูแลอย่างใกล้ชิด
 - 2.2 การพับสี่
 - ครูสนทนากับเด็กเกี่ยวกับงานที่จะปฏิบัติวันนี้ คือ “การพับสี่”
 - แจกกระดาษโรเนียวและสีโปสเตอร์ ให้เด็กปฏิบัติกิจกรรมเป็นกลุ่ม ๆ
 - ให้เด็กปฏิบัติกิจกรรม พับสี่
- 3) ให้เด็กลงมือปฏิบัติกิจกรรมโดยครูคอยดูแล ให้ความช่วยเหลือเด็กที่ไม่สามารถปฏิบัติกิจกรรม
- 4) เด็กนำเสนอผลงานของตนเอง
- 5) เมื่อทำเสร็จแล้วให้เด็กช่วยกันเก็บอุปกรณ์ และทำความสะอาดร่างกายให้เรียบร้อย

5. การเตรียมสื่อเพื่อจัดกิจกรรม

- 1) กระดาษ A4
- 2) เครื่องเล่นซีดี วีซีดี เทปเพลง ซีดี วีซีดีเพลง
- 3) สีนํ้า
- 4) ดินนํ้ามัน
- 5) กระดาษรองปั้น

6. การประเมินผลการจัดกิจกรรม

- 1) ตรวจสอบผลงานการวาดภาพตามเพลงชาติประเทศสมาชิกอาเซียนตามจินตนาการ
- 2) ตรวจสอบผลงานพับสี่ตามจินตนาการ
- 3) ตรวจสอบผลงานปั้นดินนํ้ามัน

แผนการจัดประสบการณ์การเรียนรู้

สัปดาห์ที่ 18 วันที่ 5 สาระการเรียนรู้ย่อย เพลงชาติของประเทศสมาชิกอาเซียน

1. ชื่อกิจกรรม เสรี

2. จุดประสงค์การเรียนรู้

- 1) สังเกต สำรวจ ทดลอง ค้นคว้า คิดแก้ปัญหาในการทำงานและการเล่นเป็นกลุ่ม
- 2) มีประสบการณ์ตรงในการใช้ภาษา มีจินตนาการ ความคิดสร้างสรรค์ ต่องานและสิ่งที่ตนเอง
- 3) มีวินัย ความรับผิดชอบ มีมารยาท ช่วยเหลือ แบ่งปัน อดทนรอคอยและมีจิตสาธารณะ
- 4) มีพัฒนาการทาง ร่างกาย อารมณ์ จิตใจ สังคมและสติปัญญาอย่างสมดุลรอบด้าน

3. สาระการเรียนรู้

สาระที่ควรเรียนรู้

- การเล่นตามศูนย์เป็นการเล่นในศูนย์ประสบการณ์ต่าง ๆ อย่างอิสระผ่านการเล่น ทดลอง คิดค้นคว้าสร้างสรรค์ การแก้ปัญหาและการแสวงหาคำตอบ ซึ่งจะช่วยพัฒนาความคิด จินตนาการ ภาษาควบคู่ไปกับความมีวินัย ความรับผิดชอบ การรอคอย การแบ่งปัน การใฝ่รู้และการอยู่ร่วมกันเพื่อพัฒนาการเข้าสู่สังคม

ประสบการณ์สำคัญ

- 1) การเล่นเครื่องเล่นสัมผัส
- 2) การต่อของ บรรจุ เทและแยกส่วนประกอบ
- 3) การเล่นและการทำงานร่วมกับผู้อื่น
- 4) การรับรู้ แสดงความรู้สึกลูกผ่านสื่อ วัสดุ ของเล่นและผลงาน
- 5) การเล่นรายบุคคลและเล่นเป็นกลุ่ม
- 6) การสร้างสรรค์ผลงาน

4. วิธีการจัดกิจกรรม

- 1) ครูแนะนำการเล่นการปฏิบัติตนในการเล่นศูนย์กิจกรรมเสรีตามข้อตกลง
- 2) เด็กเลือกเล่นศูนย์กิจกรรมเสรีตามความสนใจ
- 3) ครูให้คำแนะนำ กระตุ้น ส่งเสริม ให้คำชมเชยเพื่อให้เด็กเกิดการพัฒนาอย่างสมดุลรอบด้านเต็มตามศักยภาพ
- 4) ให้เด็กเล่นอย่างอิสระหลังจากเลิกเล่นให้เด็กทำความสะอาดอุปกรณ์ พร้อมกับเก็บของเข้าที่ให้เรียบร้อย

5. สื่อและแหล่งการเรียนรู้

- อุปกรณ์ต่างๆ ที่จัดไว้ตามศูนย์กิจกรรมเสรี ต้องสอดคล้องสัมพันธ์กับหน่วยการเรียนรู้

6. การประเมินผล

- 1) สังเกตพฤติกรรมการสำรวจ ทดลอง ค้นคว้า คิดแก้ปัญหาในการทำงานและการเล่นเป็นกลุ่ม
- 2) สังเกตการใช้ภาษา ตรวจผลงานการปฏิบัติกิจกรรมการคิดสร้างสรรค์ ต่องานและสิ่งที่เล่น
- 3) สังเกตความมีวินัย ความรับผิดชอบ มารยาท การช่วยเหลือ แบ่งปัน อดทนรอคอยและมีจิตสาธารณะ
- 4) สังเกตความก้าวหน้าของพัฒนาการทั้ง 4 ด้าน

หมายเหตุ ครูปรับเปลี่ยนสื่อ วัสดุอุปกรณ์ในศูนย์ให้สัมพันธ์กับหน่วยการเรียนรู้ตามความพร้อมและจุดเน้นของสถานศึกษา

แผนการจัดประสบการณ์การเรียนรู้

สัปดาห์ที่ 18 วันที่ 5 สาระการเรียนรู้ย่อย เพลงชาติของประเทศสมาชิกอาเซียน

1. ชื่อกิจกรรม กลางแจ้ง

2. จุดประสงค์การเรียนรู้

- 1 เล่นเกมม้าก้านกล้วยอาเซียนได้
- 2 ดูแลตัวเองให้ปลอดภัยขณะเล่นได้
- 3 แก้ปัญหาในการเล่นได้

3. สาระการเรียนรู้

สาระที่ควรเรียนรู้

- การเล่นเกมม้าก้านกล้วยอาเซียนโดยใช้สายคาดศีรษะรูปธงชาติของประเทศสมาชิกอาเซียน

ประสบการณ์สำคัญ

- 1) การเล่นและทำงานร่วมกับผู้อื่น
- 2) การรักษาความปลอดภัย

4. วิธีการจัดกิจกรรม

- 1) เด็กเข้าแถวเดินไปที่สนามเป็นวงกลม อบอุ่นร่างกายโดยท่าทางกายบริหาร
- 2) ครูอธิบายพร้อมสาธิตวิธีการเล่นเกมม้าก้านกล้วยอาเซียนให้เด็กดู
- 3) ให้เด็กเล่นเกมม้าก้านกล้วยอาเซียนไปรอบๆบริเวณที่กำหนด โดยมีครูดูแลอย่างใกล้ชิด
- 4) ปฏิบัติกิจกรรมซ้ำ ให้เด็กเปลี่ยนสายคาดศีรษะรูปธงชาติของประเทศสมาชิกอาเซียนกัน
- 5) เมื่อได้ยินสัญญาณนกหวีดให้เด็กหยุดเล่น ทำความสะอาดร่างกาย แล้วเดินแถวเข้าห้องเรียน

5. สื่อและแหล่งการเรียนรู้

- 1) ม้าก้านกล้วยอาเซียน
- 2) สายคาดศีรษะรูปธงชาติของประเทศสมาชิกอาเซียน
- 3) นกหวีด

6. การประเมินผล

- 1) สังเกตการเล่นเกมม้าก้านกล้วยอาเซียน
- 2) สังเกตการดูแลตัวเองให้ปลอดภัยขณะเล่น
- 3) สังเกตการแก้ปัญหาในการเล่น

แผนการจัดประสบการณ์การเรียนรู้

สัปดาห์ที่ 18 วันที่ 5 สาระการเรียนรู้ย่อย เพลงชาติของประเทศสมาชิกอาเซียน

1. ชื่อกิจกรรม เกมการศึกษา

2. จุดประสงค์การเรียนรู้

- 1) เล่นและทำงานร่วมกับผู้อื่นได้
- 2) แก้ปัญหาในการเล่นได้
- 3) เก็บเกมเข้าที่ให้เรียบร้อยได้

3. สาระการเรียนรู้

สาระที่ควรเรียนรู้

- 1) เกมจับคู่ภาพเหมือนธงชาติอาเซียน
- 2) เกมภาพตัดต่อรูปดอกไม้/ต้นไม้ประจำชาติ
- 3) เกมโดมิโนภาพสัตว์ประจำชาติ

ประสบการณ์สำคัญ

- 1) การจำแนกประเภท การจัดหมวดหมู่ของสิ่งต่างๆอย่างมีกฎเกณฑ์
- 2) การเล่นและการทำงานร่วมกับผู้อื่น
- 3) การวางแผนและปฏิบัติตามแผนที่วางไว้

4. วิธีการจัดกิจกรรม

- 1) ครูนำเกมที่เคยเล่นมาแล้วมาให้เด็กเล่น โดยให้เด็กเลือกเล่นตามความสนใจ
- 2) ขณะที่เด็กเล่นเกมครูคอยดูแลให้คำแนะนำอย่างใกล้ชิด
- 3) เด็กๆช่วยกันเก็บเกมเข้าที่ให้เรียบร้อย

5. สื่อและแหล่งการเรียนรู้

- 1) เกมจับคู่ภาพเหมือนธงชาติอาเซียน
- 2) เกมภาพตัดต่อรูปดอกไม้/ต้นไม้ประจำชาติ
- 3) เกมโดมิโนภาพสัตว์ประจำชาติ

6. การประเมินผล

- 1) สังเกตการเล่นและทำงานร่วมกับผู้อื่น
- 2) สังเกตการแก้ปัญหาในการเล่น
- 3) สังเกตการเก็บเกมเข้าที่ให้เรียบร้อย

7.ภาคผนวก

เพลงลูกสัตว์

(ศรีนวล รัตนสุวรรณ)

ลูกเป็ดมันร้อง ก๊าบ ก๊าบ	ลูกไก่มันร้อง เจี๊ยบ เจี๊ยบ
ลูกหมาเห่า บ๊อก บ๊อก	ลูกแมวกี่ร้อง เมี้ยว เมี้ยว
ลูกหมูมันร้อง อู๊ด อู๊ด	ลูกกบมันร้อง อ๊ับ อ๊ับ
ลูกนกกร้อง จี๊บ จี๊บ จี๊บ	ลูกวัวก็ร้อง มอ มอ

คำบรรยายคำคล้องจอง “ชื่อดอกไม้”

ดอกไม้สวยงาม มีนามมากมาย
มะลิ หงอนไก่ กล้วยไม้ ราตรี
โป๊ยเซียน กระดังงา จำปา จำปี
กุหลาบ สารภี มีชื่อเรียกเอ๋ย

เกมม้าก้านกล้วยอาเซียน

๑. สายคาดศีรษะรูปธงชาติของประเทศสมาชิกอาเซียน
๒. ม้าก้านกล้วย
๓. หลักสำหรับอ้อม (อาจใช้เก้าอี้แทนเสาหลักได้)

วิธีเล่นเกม

๑. ให้เด็กยืนเป็นรูปวงกลมแล้วอบอุ่นร่างกายด้วยการทำท่าทางกายบริหารตามอาสาสมัครที่ออกมาเป็นผู้นำ
๒. ครูแนะนำและสาธิตวิธีการขี่ม้าก้านกล้วยประเทศสมาชิกอาเซียนให้เด็กฟังพร้อมกับแจกสายคาดศีรษะรูปธงชาติของประเทศสมาชิกอาเซียนให้เด็กใส่ไว้ทุกคน
๓. แบ่งกลุ่มเด็กออกเป็น 2 กลุ่ม แต่ละกลุ่มยืนแถวเรียงต่อกัน เมื่อได้ยินเสียงสัญญาณให้คนที่อยู่หัวแถวขี่ม้าก้านกล้วยวิ่งไปอ้อมเสาหลัก แล้วกลับมาส่งม้าก้านกล้วยให้คนต่อไป แถวที่วิ่งครบทุกคนก่อนให้นั่งลง
๔. ให้เด็กปฏิบัติกิจกรรมซ้ำข้อ 3 อีก
๕. หมดเวลาให้เด็กเข้าแถวทำความสะอาดร่างกาย เดินแถวขึ้นห้องเรียน



ใบความรู้



ธงชาติของประเทศสมาชิกอาเซียน



ธงประเทศบรูไน Brunei

ธงประเทศกัมพูชา Cambodia


ธงประเทศอินโดนีเซีย Indonesia



ธงประเทศลาว Laos

ธงประเทศมาเลเซีย Malaysia

ธงประเทศเมียนมาร์ Myanmar



ธงประเทศฟิลิปปินส์ Philippines

ธงประเทศสิงคโปร์ Singapore

ธงประเทศไทย Thailand



ธงประเทศเวียดนาม Vietnam

บัตรคำชื่อของประเทศสมาชิกอาเซียน

ประเทศบรูไน
Brunei

ประเทศกัมพูชา
Cambodia

ประเทศอินโดนีเซีย
Indonesia

ประเทศลาว
Laos

ประเทศมาเลเซีย
Malaysia

ประเทศเมียนมาร์
Myanmar

ประเทศฟิลิปปินส์
Philippines

ประเทศสิงคโปร์
Singapore

ประเทศไทย
Thailand

ประเทศเวียดนาม
Vietnam

บัตรภาพสัญลักษณ์ตราแผ่นดินของประเทศสมาชิกอาเซียน



ภาพสัตว์ประจำชาติของประเทศสมาชิกอาเซียน



สัตว์ประจำชาติ

เสือโคร่ง (Tiger)
เรียกอีกชื่อหนึ่งว่า "เสือลายพาดกลอน" เพราะมีลายพาดกลอน สีสันที่ฉูดฉาด สดุดีทั้งตัว เป็นสัตว์ที่เลี้ยงดูด้วยนม ออกหากินตอนกลางคืน เคลื่อนไหวได้รวดเร็ว



สัตว์ประจำชาติ

ควาย (Kouprey)
เป็นสัตว์จำพวกวัวป่า มีถิ่นอาศัยในป่าดงดิบ มีรูปร่างคล้ายวัวบ้าน แต่มีเขาที่โค้งงอและลำตัวที่แข็งแรงกว่า มีถิ่นอาศัยในป่าดงดิบของประเทศไทยและกัมพูชา จัดเป็นสัตว์หายากและใกล้จะสูญพันธุ์

ประเทศบรูไน Brunei



สัตว์ประจำชาติ

มังกรโคโมโด (Komodo Dragon)
มีถิ่นอาศัยในบริเวณภูเขาไฟ และมีความยาวประมาณ 3 เมตร และหนักถึง 70 กิโลกรัม

ประเทศกัมพูชา Cambodia



สัตว์ประจำชาติ

ช้างเอเชีย (Asian Elephant)
เป็นสัตว์เลี้ยงลูกด้วยนมขนาดใหญ่ มีความเกี่ยวข้องกับประวัติศาสตร์ของอารยธรรมในเอเชียตะวันออกเฉียงใต้

ประเทศอินโดนีเซีย Indonesia



เสือโคร่งมาเลย์ (Malayan Tiger)
พบได้ในป่าดงดิบของมาเลเซีย แสดงถึงความแข็งแกร่งและความกล้าหาญของชาวมาเลเซีย จะปรากฏอยู่บนตราแผ่นดินของมาเลเซียหรือตามองค์การต่างๆ

ประเทศลาว Laos



สัตว์ประจำชาติ

เสือโคร่ง (Tiger)
เรียกอีกชื่อหนึ่งว่า "เสือลายพาดกลอน" เสือโคร่งที่พบในบราซิลเป็นเสือโคร่งสายพันธุ์อินโดจีนและสายพันธุ์เบงกอล จัดเป็นสัตว์ป่าคุ้มครองสง่างาม

ประเทศมาเลเซีย Malaysia



สัตว์ประจำชาติ

กระต๊อ (Water Buffalo)
ชาวฟิลิปปินส์เรียกกระต๊อว่า "คาราบาว" ถือว่าเป็นสัตว์ที่มีความสำคัญต่อเกษตรกร และยังเป็นสัญลักษณ์ของชนชั้นเกษตรกรในฟิลิปปินส์

ประเทศเมียนมาร์ Myanmar



สัตว์ประจำชาติ

เมอร์ไลออน (Merlion)
เป็นรูปปั้นที่ส่วนล่างเป็นปลา ส่วนหัวเป็นสิงโต ในสิงคโปร์จะมีรูปปั้นเมอร์ไลออนอยู่ 5 ตัว โดยสัตว์ที่ดูประหลาดแบบนี้จะมีขนาดใหญ่มาก

ประเทศฟิลิปปินส์ Philippines

ประเทศสิงคโปร์ Singapore



ประเทศไทย Thailand



ประเทศเวียดนาม Vietnam

8. บันทึกผลการจัดประสบการณ์

ข้อดี.....

.....

ข้อควรปรับปรุง

.....

.....

แนวทางแก้ไข

.....

.....