



บันทึกรายงาน
การปฏิบัติการสอนในสถานศึกษาในสาขาวิชาเฉพาะ 1
สาขาวิชาการศึกษาปฐมวัย
(สำหรับนักศึกษา)

ชื่อนักศึกษา...นางสาวสุวิมล สุวงษ์.....รหัสประจำตัว...๕๖๑๕๐๑๒๑๐๕๖.....
ภาคเรียนที่...๑.....ปีการศึกษา...๒๕๖๑.....
ระยะเวลาฝึก...๑ มิถุนายน - ๒๘ กันยายน ๒๕๖๑.....
สถานศึกษาที่ปฏิบัติการสอน...ศูนย์พัฒนาเด็กเล็กบ้านหนองหวอ.....
หัวหน้าสถานศึกษา...นางสาววิมล อันทาทอง.....
อาจารย์นิเทศก์...ผศ. ศิลาภรณ์ สิงห์ทาทอง.....
ครูพี่เลี้ยง...นางสาวสุวิมล สุวงษ์.....
ใบอนุญาตประกอบวิชาชีพเลขที่...๕๖๑๐๙๐๐๐๒๒๕๐๑.....

หลักสูตรศึกษาศาสตรบัณฑิต สาขาวิชาการศึกษาปฐมวัย
คณะครุศาสตร์ มหาวิทยาลัยสวนดุสิต
โครงการความร่วมมือทางวิชาการระหว่างกรมส่งเสริมการปกครองท้องถิ่น
กับมหาวิทยาลัยราชภัฏสวนดุสิต



บันทึกรายงาน
การปฏิบัติการสอนในสถานศึกษาในสาขาวิชาเฉพาะ 1
สาขาวิชาการศึกษาปฐมวัย
(สำหรับนักศึกษา)

ชื่อนักศึกษา.....นางสาวอุไรอมณี สุวรรณ.....รหัสประจำตัว.....๕๗๑๕๐๑๓๒๑๐๘๖
ภาคเรียนที่.....๑.....ปีการศึกษา.....๒๕๖๑
ระยะเวลาฝึก.....๔ มิถุนายน - ๒๘ กันยายน ๒๕๖๑
สถานศึกษาที่ปฏิบัติการสอน.....ศูนย์พัฒนาเด็กเล็กบ้านบางมะรวด.....
หัวหน้าสถานศึกษา.....นางสาววิมลสุภา อินทากุล.....
อาจารย์นิเทศก์.....พิศุทธิมาภรณ์ สิงห์ทอง.....
ครูพี่เลี้ยง.....นางสาวอุไรอมณี สุวรรณ.....
ใบอนุญาตประกอบวิชาชีพเลขที่.....๕๙๑๐๙๐๐๐๒๒๕๐๒.....

หลักสูตรศึกษาศาสตรบัณฑิต สาขาวิชาการศึกษาปฐมวัย
คณะครุศาสตร์ มหาวิทยาลัยสวนดุสิต
โครงการความร่วมมือทางวิชาการระหว่างกรมส่งเสริมการปกครองท้องถิ่น
กับมหาวิทยาลัยราชภัฏสวนดุสิต

ประวัตินักศึกษา



ชื่อ - นามสกุลนักศึกษา นางสาวสุวิมล สุทอง
รหัสประจำตัว ๘๖๑๕๐๑๐๕๖
เกิดวันที่ ๑๙ เดือน สิงหาคม พ.ศ. ๒๕๒๘
ที่อยู่ปัจจุบัน ๘๖/๒ หมู่ ๕ ต.บ้านทอง อ.บ้านนา จ.สตูล

หมายเลขโทรศัพท์ ๐๘๑-๐๙๖๒๐๒๒
e-mail waibah.2528@gmail.com

ความสามารถพิเศษ

1. สามารถใช้โปรแกรม Microsoft office ได้
2.
3.

บุคคลที่สามารถติดต่อได้ นางสาวสุวิมล สุทอง

เกี่ยวข้องเป็น พี่สาว หมายเลขโทรศัพท์ ๐๙๕-๔๔๑๐๖๕๘

อาจารย์ที่ปรึกษา

อาจารย์นิเทศก์

ครูพี่เลี้ยง น.ศ.สุวิมล สุทอง

ลงชื่อ
(น.ศ.สุวิมล สุทอง)
วันที่ 4 สิงหาคม ๒๕๖1

ตารางการจัดประสบการณ์/กิจกรรมประจำวันของนักศึกษา

ประจำชั้น...นิเวศ 1.....

| เวลา วัน | | | | | | | |
|-------------|--|--|--|-----------------------|------------------------------|--|--|
| จันทร์ | | | | | | | |
| อังคาร | | | | | | | |
| พุธ | | | | กิจกรรมประจำวัน 6 ภาค | | | |
| พฤหัสบดี | | | | | - กิจกรรมเคลื่อนไหวและจังหวะ | | |
| | | | | | - กิจกรรมเสริมประสบการณ์ | | |
| | | | | | - กิจกรรมสร้างสรรค์ | | |
| | | | | | - กิจกรรมเสรี | | |
| ศุกร์ | | | | | - กิจกรรมกลางแจ้ง | | |
| | | | | | - กิจกรรมชมรมการศึกษา | | |

หมายเหตุ.....

.....

.....

.....

.....

.....

.....

.....

.....

.....

| | | | |
|---|---------|--|--|
| 1 | 12/6/61 | <p>หน่วย ภาษาศาสตร์วิเอก ๒๕๐๑ สัตว์บก</p> <p>(1) กิจกรรมเคลื่อนไหวและจังหวะ</p> <ul style="list-style-type: none"> - ทำท่าทางประกอบเพลง ลูกข้าวตอก <p>(2) กิจกรรมเสริมประสบการณ์</p> <ul style="list-style-type: none"> - ร้องเพลง สัตว์บก <p>(3) กิจกรรมสร้างสรรค์</p> <ul style="list-style-type: none"> - ปั้นดินน้ำมัน ตามรูปสัตว์บก <p>(4) กิจกรรมเสรี</p> <ul style="list-style-type: none"> - ไล่ลม ตามจุด <p>(5) กิจกรรมกลางแจ้ง</p> <ul style="list-style-type: none"> - เกร็งกล้ามเนื้อขา <p>(6) กิจกรรมเกมการศึกษา</p> <ul style="list-style-type: none"> - เกมตัดต่อภาพสัตว์บก | |
| 2 | 1๗/๖/๖1 | <p>หน่วย รูปทรง</p> <p>(1) กิจกรรมเคลื่อนไหวและจังหวะ</p> <ul style="list-style-type: none"> - ทำท่าทางประกอบเพลง วงกลม <p>(2) กิจกรรมเสริมประสบการณ์</p> <ul style="list-style-type: none"> - ร้องเพลง วงกลม <p>(3) กิจกรรมสร้างสรรค์</p> <ul style="list-style-type: none"> - ทำรูปวงกลม <p>(4) กิจกรรมเสรี</p> <ul style="list-style-type: none"> - เล่น ตามจุดต่างๆ <p>(5) กิจกรรมกลางแจ้ง</p> <ul style="list-style-type: none"> - เล่นขว้างลูกบอลใส่ตะกร้า | |

หมายเหตุ หน่วยการจัดประสบการณ์สามารถปรับเปลี่ยนได้ตามแบบของสถานศึกษาที่ปฏิบัติการสอน

การกำหนดหน่วยการจัดประสบการณ์

กำหนดหน่วยการจัดประสบการณ์ ชั้น อนุบาล 1

| ระยะเวลา | | หน่วยการจัดประสบการณ์/กิจกรรม | หมายเหตุ |
|------------|---------|---|----------|
| สัปดาห์ที่ | วันที่ | | |
| 2 | 12/7/61 | (6) กิจกรรมรวมการเรียนรู้ - จับคู่ภาพกับเงา | |
| 3 | 21/8/61 | หน่วย มือ เรื่อง นิ้วมือ (1) กิจกรรมเคลื่อนไหวและจังหวะ ทำท่าทางประกอบเพลง มือ (2) กิจกรรมเสริมประสบการณ์ บอกชื่อนิ้วมือ และท่าทางของมือ (3) กิจกรรมสร้างเสริม พิมพ์ภาพมือ (4) กิจกรรมเสรี เล่นตามจุดมุ่ง (5) กิจกรรมกลางแจ้ง เล่นเกมบิ๊ตตกขาด (6) กิจกรรมรวมการเรียนรู้ เรียงลำดับภาพมือจากเล็กไปใหญ่ | |
| 4 | 21/9/61 | หน่วย ผอโม่ (1) กิจกรรมเคลื่อนไหวและจังหวะ (ท่าทางประกอบเพลงผอโม่) (2) กิจกรรมเสริมประสบการณ์ (บอกชื่อผอโม่) (3) กิจกรรมสร้างเสริม (ภาพตัดปะ) (4) กิจกรรมเสรี (เล่นตามจุด ผอโม่จำลอง) (5) กิจกรรมกลางแจ้ง (เล่นเก็ด้อเล่นสนุก) (6) กิจกรรมรวมการเรียนรู้ (ประดิษฐ์ภาพผอโม่) | |

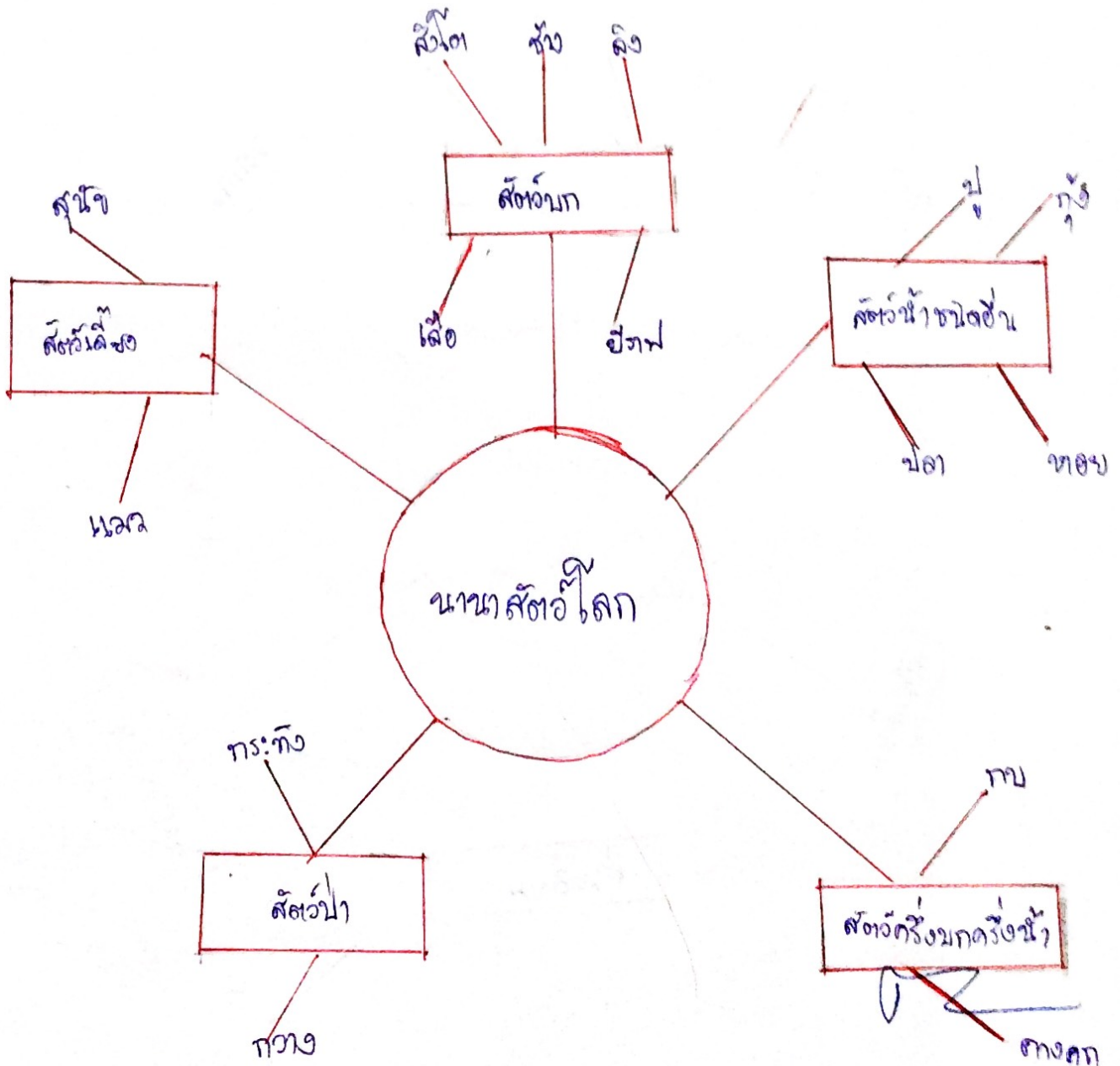
หมายเหตุ หน่วยการจัดประสบการณ์สามารถปรับเปลี่ยนได้ตามแบบของสถานศึกษาที่ปฏิบัติการสอน

หน่วยการจัดประสบการณ์

หน่วยการจัดประสบการณ์..... นาฬิกา

วัน/เดือน/ปี 11 มิถุนายน 2561

ผังมโนทัศน์ประจำหน่วยการจัดประสบการณ์



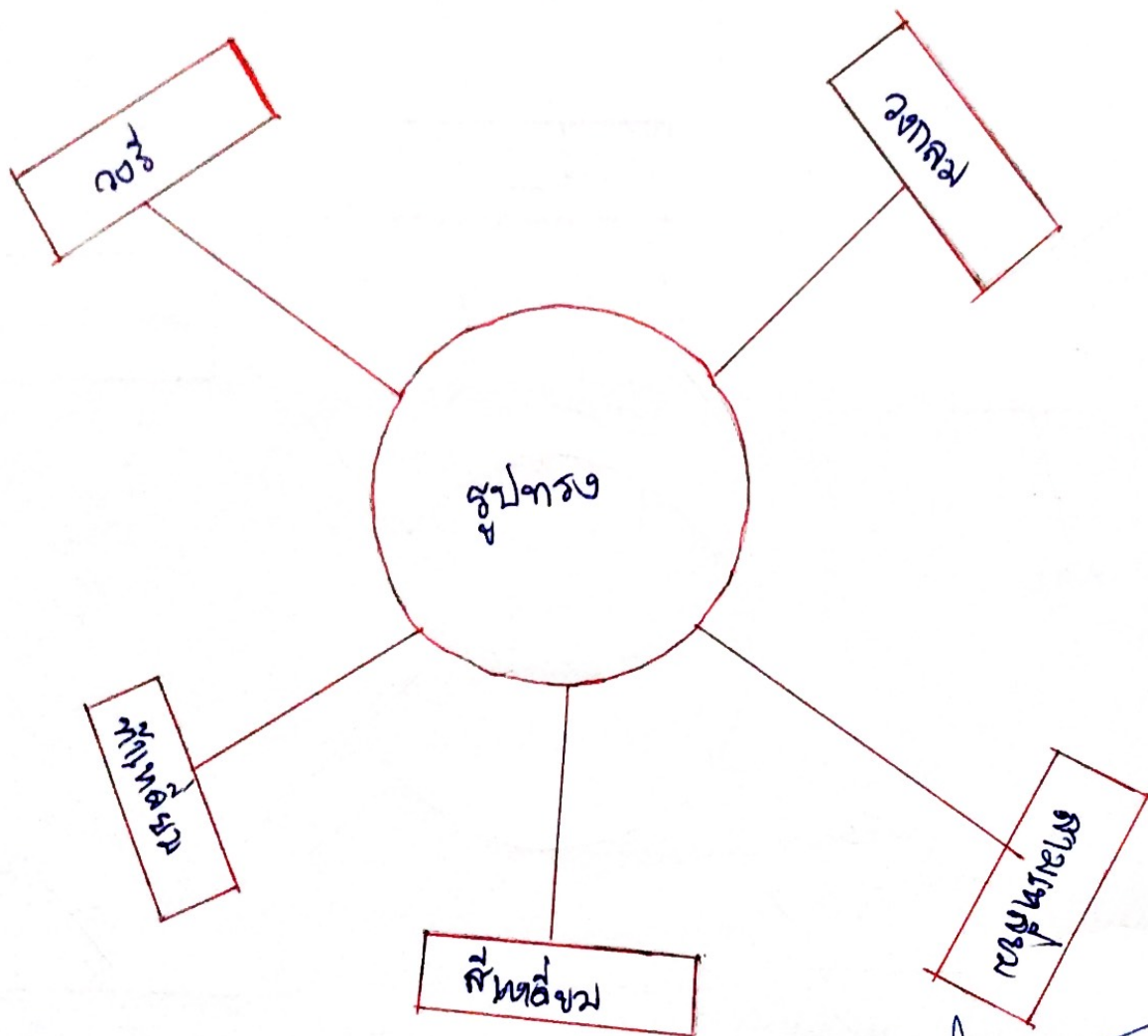
หมายเหตุ

ให้กำหนดหน่วยการจัดประสบการณ์ก่อนจัดทำผังมโนทัศน์ประจำหน่วย

หน่วยการจัดประสบการณ์

หน่วยการจัดประสบการณ์.....รูปทรง.....วัน/เดือน/ปี ๒๕/๒/๒๕

ผังมโนทัศน์ประจำหน่วยการจัดประสบการณ์

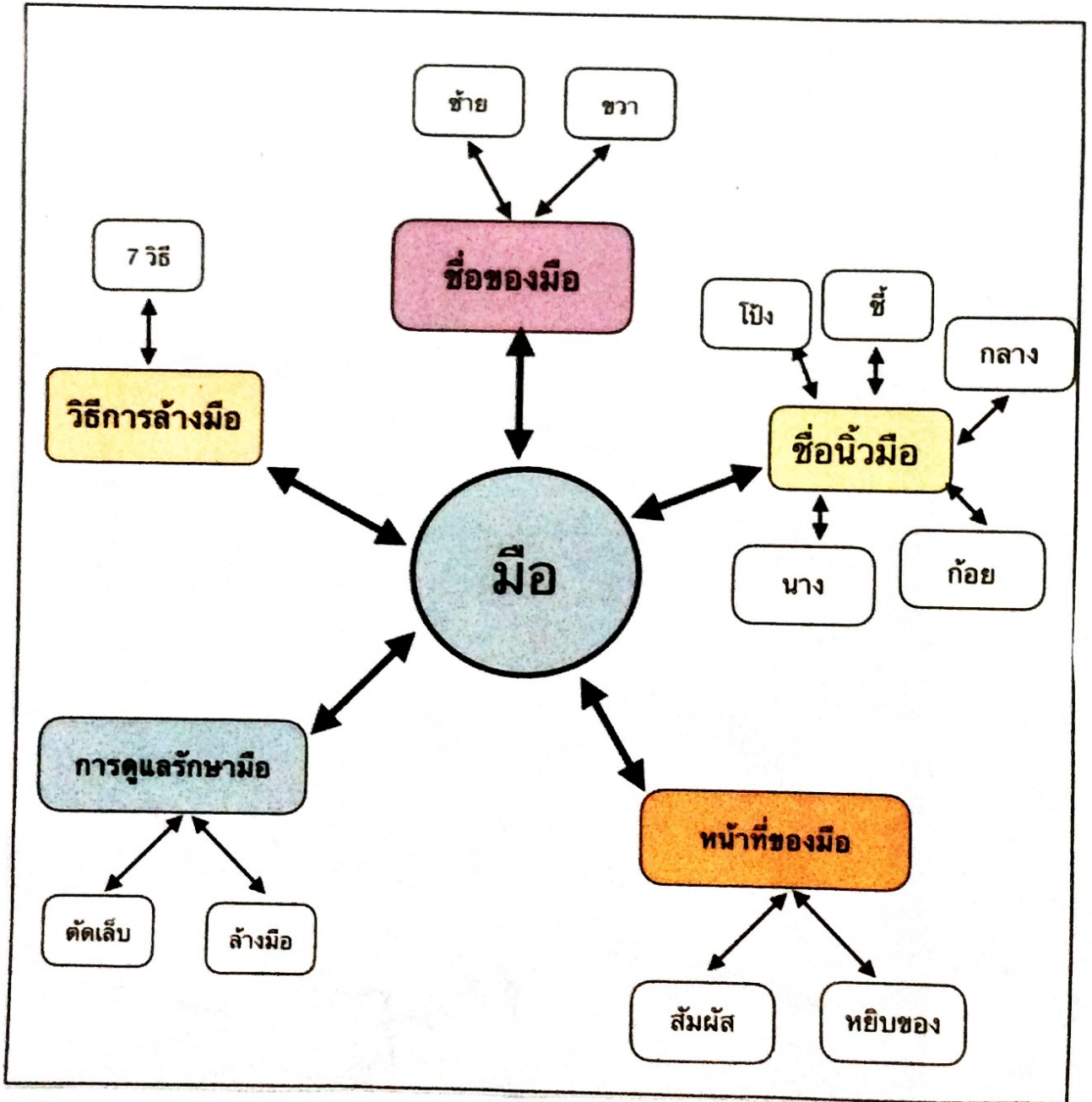


หมายเหตุ ให้กำหนดหน่วยการจัดประสบการณ์ก่อนจัดทำผังมโนทัศน์ประจำหน่วย

หน่วยการจัดประสบการณ์

หน่วยการจัดประสบการณ์ ²¹ 20วัน/เดือน/ปี 21/8/61

ผังมโนทัศน์ประจำหน่วยการจัดประสบการณ์

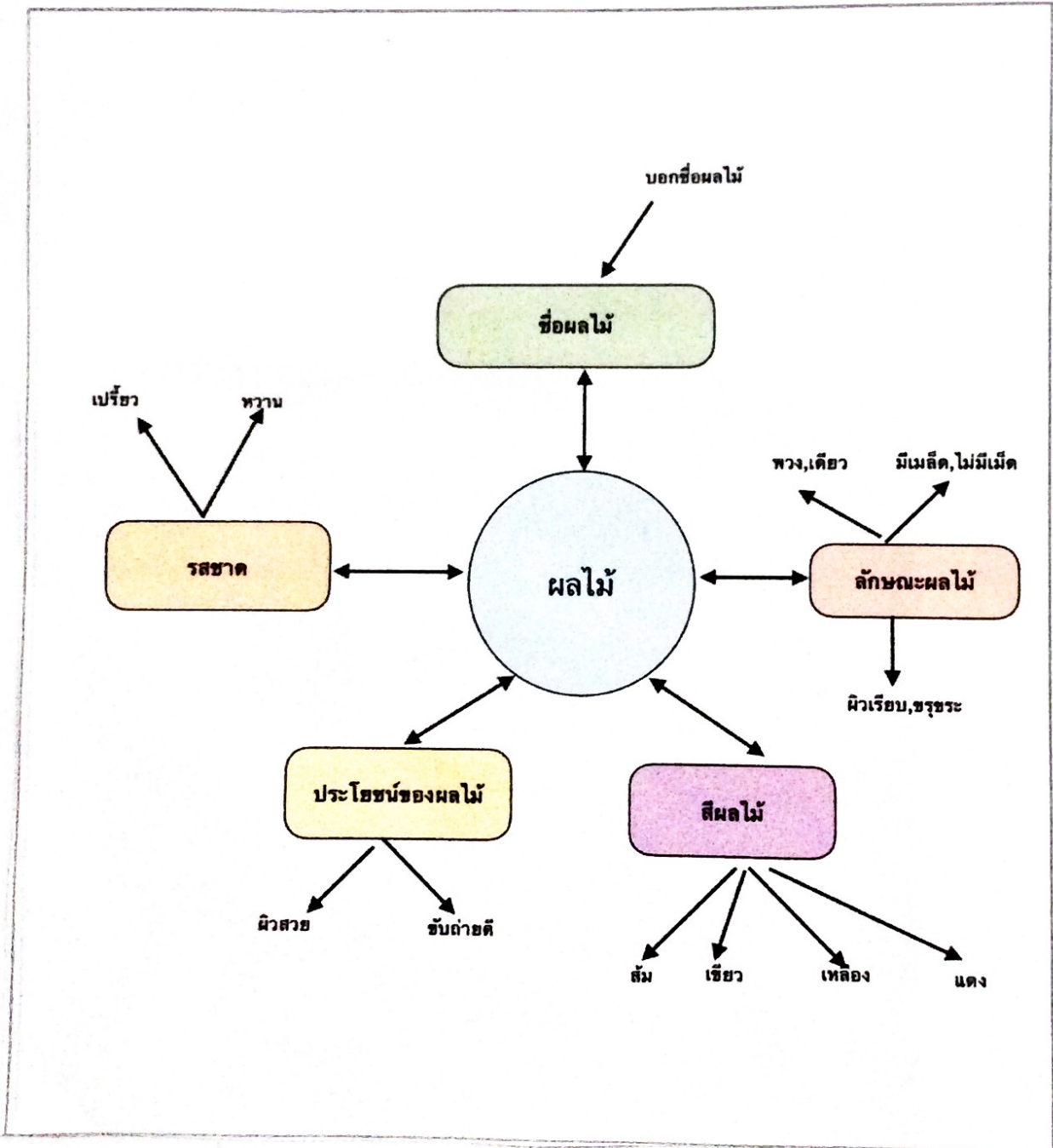


หมายเหตุ ให้กำหนดหน่วยการจัดประสบการณ์ก่อนจัดทำผังมโนทัศน์ประจำหน่วย

หน่วยการจัดประสบการณ์

หน่วยการจัดประสบการณ์..... *ผลไม้*วัน/เดือน/ปี *๑๑ กันยายน ๒๕๖๑*

ผังมโนทัศน์ประจำหน่วยการจัดประสบการณ์



หมายเหตุ ให้กำหนดหน่วยการจัดประสบการณ์ก่อนจัดทำผังมโนทัศน์ประจำหน่วย

รายชื่อสื่อการจัดประสบการณ์

ชุดที่ 1 รายชื่อสื่อ หนังสือป๊อปอัพสัตว์บก ใช้จัดกิจกรรม เสริมประสบการณ์
เรื่อง สัตว์บก ระดับชั้น ป.1
ลงชื่อ [ลายเซ็น] ครูพี่เลี้ยง ผู้ตรวจ

ชุดที่ 2 รายชื่อสื่อ สื่อของจริง (กระดาษ, คุกกี้) ใช้จัดกิจกรรม กลอนนิ้ว
เรื่อง วงกลม ระดับชั้น ป.1
ลงชื่อ [ลายเซ็น] ครูพี่เลี้ยง ผู้ตรวจ

ชุดที่ 3 รายชื่อสื่อ สื่อโปสเตอร์ งาน การวาด ใช้จัดกิจกรรม สร้างสรรค์
เรื่อง ใจมือ ระดับชั้น ป.1
ลงชื่อ [ลายเซ็น] ครูพี่เลี้ยง ผู้ตรวจ

ชุดที่ 4 รายชื่อสื่อ สื่อของจริง ผอไม้ ตาข่าย ผ้า ซักปอนด์ ใช้จัดกิจกรรม เสริมประสบการณ์
เรื่อง ผอไม้ ระดับชั้น ป.1
ลงชื่อ [ลายเซ็น] ครูพี่เลี้ยง ผู้ตรวจ

ภาพสื่อการจัดประสบการณ์

ชุดที่ 1 รายชื่อสื่อ... หนังสือป๊อปปูล่าสัตว์บก ระดับชั้น ปรีชา 1
 หน่วยการจัดประสบการณ์... นานาสัตว์โลก ใช้จัดกิจกรรม เสริมประสบการณ์
 เรื่อง... สัตว์บก ประเภทของสื่อ หนังสือป๊อปปูล่า



เด็กได้รู้จักและ นามชื่อสัตว์บกต่างๆ

(ลงชื่อ)..... [Signature] ครูพี่เลี้ยง
 วัน 12 เดือน มิถุนายน พ.ศ. 2561

(ลงชื่อ)..... [Signature] อาจารย์นิเทศก์
 วัน 1 เดือน กรกฎาคม พ.ศ. 2561

ภาพสื่อการจัดประสบการณ์

จุดที่ 2 รายชื่อสื่อ โขนลูกบอลสีต่างๆ ระดับชั้น ม.ใจกล 1
หน่วยการจัดประสบการณ์ รูปทรง ใช้จัดกิจกรรม กลองมัจฉ์
เรื่อง ลูกกลม ประเภทของสื่อ คู่มือและสื่อที่จัดทำเอง




เด็กๆ สามารถเคลื่อนโขนลูกบอลได้อย่างคล่องแคล่วและโขนลูกบอลสีต่างๆ
อย่างสนุกสนาน

(ลงชื่อ) [Signature] ครูพี่เลี้ยง
วัน 17 เดือน กรกฎาคม พ.ศ. 2561

(ลงชื่อ) [Signature] อาจารย์นิเทศก์
วัน 4 เดือน สิงหาคม พ.ศ. 2561

ภาพสื่อการจัดประสบการณ์

ชุดที่ 3 รายชื่อสื่อ สีอุปกรณ์ ระดับชั้น อนุบาล 1
หน่วยการจัดประสบการณ์ ใช้จัดกิจกรรม สร้างสรรค์
เรื่อง นิ้วมือ ประเภทของสื่อ ของจริง (อุปกรณ์)



เด็กสามารถพิมพ์ภาพด้วยนิ้วมือได้


(ลงชื่อ) ห ครูพี่เลี้ยง (ลงชื่อ) พ.น. จ.น. อาจารย์นิเทศก์
วัน 21 เดือน สิงหาคม พ.ศ. 2561 วัน 4 เดือน สิงหาคม พ.ศ. 2561

ภาพสื่อการจัดประสบการณ์

ชุดที่ 4 รายชื่อสื่อ.....สื่ออุปกรณ์ของจริง.....ระดับชั้น.....นรนาอ 1
 หน่วยการจัดประสบการณ์.....ผลไม้.....ใช้จัดกิจกรรม.....เสริมประสบการณ์
 เรื่อง.....ผลไม้.....ประเภทของสื่อ.....ของจริง



เด็กได้รู้จักชื่อของผลไม้ได้ทุกคน และ เด็กสนุกสนานกับการทำกิจกรรม เช่น ทาน ทานผลไม้

(ลงชื่อ)..........ครูพี่เลี้ยง..... (ลงชื่อ).....อาจารย์นิเทศก์
 วัน..... 21เดือน กันยายน..... พ.ศ. 2561..... วัน.....เดือน.....เดือน..... พ.ศ.....

รายชื่อป้ายนิเทศ

ครั้งที่ 1 เรื่อง... สัตว์น้ำ
จัดแสดงเมื่อวันที่ 12 มิถุนายน 2561 ถึงวันที่ 12 มิถุนายน 2561
ลงชื่อ..... h ครูพี่เลี้ยง ผู้ตรวจ

ครั้งที่ 2 เรื่อง... รูปทรง
จัดแสดงเมื่อวันที่ 18 กรกฎาคม 2561 ถึงวันที่ 20 กรกฎาคม
ลงชื่อ..... h ครูพี่เลี้ยง ผู้ตรวจ

ครั้งที่ 3 เรื่อง... นิ้วมือ
จัดแสดงเมื่อวันที่ 21 สิงหาคม 2561 ถึงวันที่ 21 สิงหาคม 2561
ลงชื่อ..... h ครูพี่เลี้ยง ผู้ตรวจ

ครั้งที่ 4 เรื่อง... ผลไม้
จัดแสดงเมื่อวันที่ 21 กันยายน 2561 ถึงวันที่ 21 กันยายน 2561
ลงชื่อ..... h ครูพี่เลี้ยง ผู้ตรวจ

การจัดป้ายนิเทศ

ครั้งที่ 1 เรื่อง สัตว์น่ารัก




เด็กรู้สึกดีของสัตว์น่ารัก โดยดูจากภาพที่ทำได้ และสามารถบอกชื่อสัตว์ในรูป
ที่ได้ดู รู้สึกดีใจมาก เด็กสามารถสนทนากับครูได้

(ลงชื่อ).....
วัน 12 เดือน มิถุนายน พ.ศ. 2561

(ลงชื่อ).....
วัน 1 เดือน กรกฎาคม พ.ศ. 2561

การจัดป้ายนิเทศ

ครั้งที่ 2 เรื่อง รูปทรง



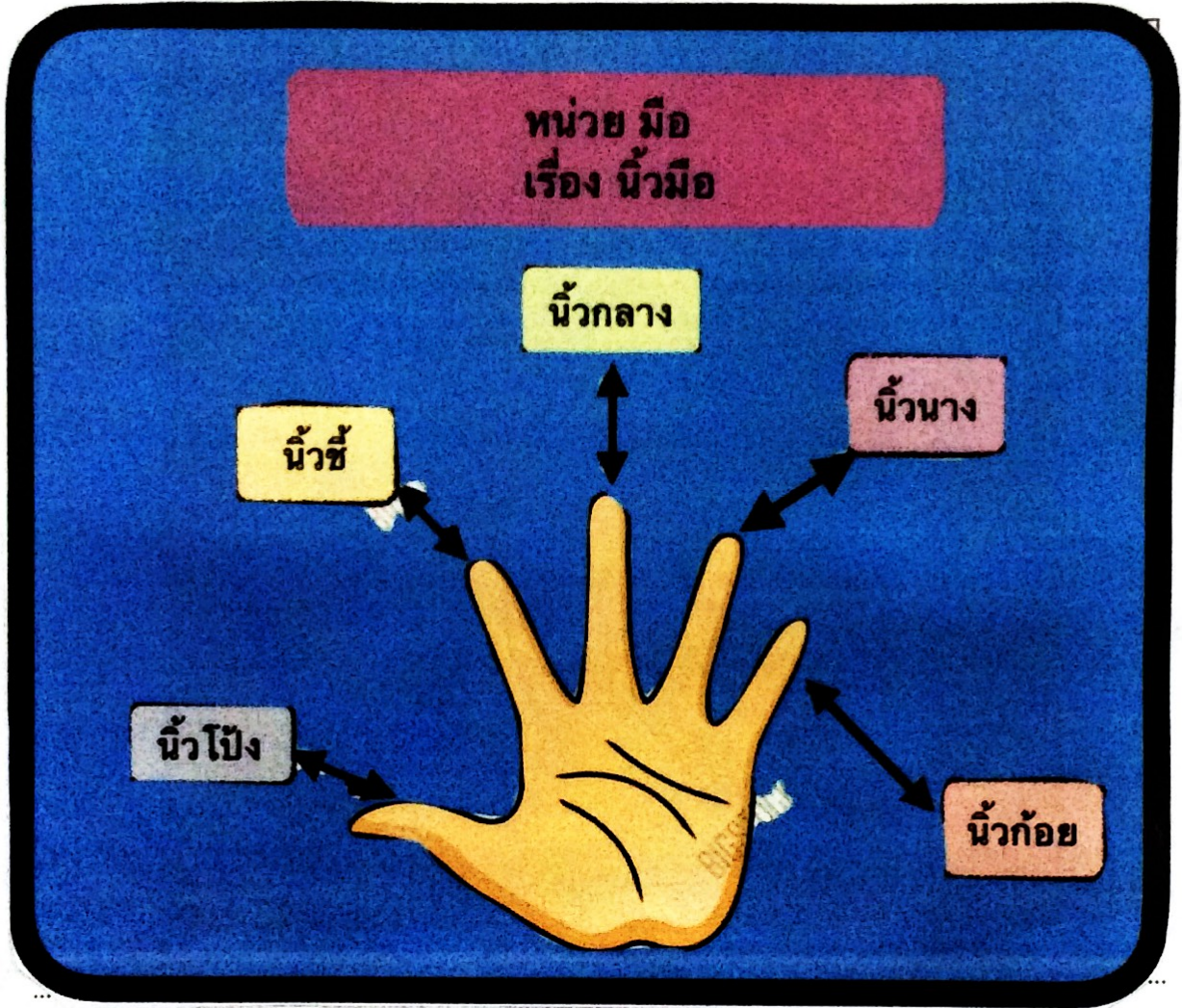
เด็ก ๆ รู้จักรูปทรงต่าง ๆ ใจ

(ลงชื่อ)..... ครูพี่เลี้ยง
วัน..... 19 เดือน กรกฎาคม พ.ศ. 2561

(ลงชื่อ)..... อาจารย์นิเทศก์
วัน..... 1 เดือน สิงหาคม พ.ศ. 2561

การจัดปายนิเทศ

ครั้งที่ 3 เรื่อง... นิ้วมือ



เลขที่ ๒๖๖๖๖๖ นิ้วมือ ได้เกือบทุกคน

(ลงชื่อ)..... ครูพี่เลี้ยง
วัน 21 เดือน สิงหาคม พ.ศ. 2561


(ลงชื่อ)..... อาจารย์นิเทศก์
วัน..... เดือน..... พ.ศ.....

การจัดป้ายนิเทศ

ครั้งที่ 4 เรื่อง ผลไม้



เด็ก ๆ ใ้รู้จัก ชื่อ ผลไม้

(ลงชื่อ)..........ครูพี่เลี้ยง
วัน 21 เดือน กันยายน พ.ศ. 2561

(ลงชื่อ).....อาจารย์นิเทศก์
วัน.....เดือน.....พ.ศ.....

การศึกษาและคัดกรองผู้เรียน
(ภาพรวมของผู้เรียน)

1. นักเรียน

จำนวนนักเรียนทั้งหมด 30 คน นักเรียนชาย 12 คน นักเรียนหญิง 18 คน
ความสามารถทั่วไป รอบ ร้อย โผลง ไต๋น
อายุเฉลี่ย 2-3 ปี
ระดับสติปัญญา ระดับปานกลาง สามารถสื่อสารได้ต่อน
สภาพความพิการ -
อื่นๆ (โปรดระบุ) -

2. ลักษณะพฤติกรรม

ด้านร่างกายและสุขภาพอนามัย สุขภาพร่างกายแข็งแรง สวมใส่เสื้อผ้า
มีโภชนาการที่กินได้เด็กได้รับสารอาหารครบ 5 หมู่

ด้านอารมณ์ อารมณ์แจ่มใส สนุกสนาน เวลาเล่นทางเดินได้ต่อน จะมีการเล่นร่วมกัน
ตลอด บางครั้งก็แสดงอารมณ์ไม่พอใจ

ด้านสังคม เล่นร่วมกับผู้อื่นได้ มีความช่วยเหลือซึ่งกันและกัน แบ่งปันของกัน รู้จักใช้ของ
เวลาเล่นละกัน มีจิตเมตตา

ด้านพฤติกรรมการเรียนรู้ สนใจเข้าร่วมกิจกรรม ทำตามคำสั่งปรารถนา มีความกระตือรือร้น
ซื่อสัตย์ เร็วหรือ รู้จักลงมือลงเท้า กล้าแสดงออกและชอบวิ่งไล่



โครงการ ฟันสวย ยิ้มสดใส เด็กก่อนวัยเรียน



จัดทำโดย
นางสาวสุไวยะห์ สุธลง
รหัส 571501321056

ศูนย์พัฒนาเด็กเล็กบ้านบางมะรวด

โครงการ รμπ.2
มหาวิทยาลัยสวนดุสิต



โครงการพัฒนาผู้เรียน

ชื่อโครงการ ฟื้นสายสัมพันธ์เด็กก่อนวัยเรียน

วัตถุประสงค์

1. เสริมสร้างพัฒนาการด้านสังคมของเด็กก่อนวัยเรียน
 2. เสริมสร้างพัฒนาการด้านสติปัญญาของเด็กก่อนวัยเรียน
 3. เสริมสร้างพัฒนาการด้านอารมณ์ของเด็กก่อนวัยเรียน
- A. เพื่อสร้างสายสัมพันธ์กันในเด็ก

วิธีดำเนินงาน

ในโรงเรียน

1. จัดทำโครงการเพื่อเสนอขอรับการสนับสนุนงบประมาณจากกองกลางของโรงเรียน
2. แต่งตั้งคณะกรรมการดำเนินงานโครงการ
3. ประสานงานกับหน่วยงานที่เกี่ยวข้องด้านวัสดุอุปกรณ์

ขั้นตอนกิจกรรม

1. ออกร่วมกันทำความสะอาดโรงเรียน
2. สืบเสาะหาวิธีการปลูกฝังคุณธรรมในเด็ก
3. สืบเสาะหาวัสดุอุปกรณ์สำหรับเด็ก

ขั้นตอนประเมิน

1. สรุปผลการดำเนินงาน

พิกุลกรรณ สิริตพรพรหม

ภาพประกอบ



กิจกรรมที่มีความเกี่ยวข้องกับชุมชน

กิจกรรมที่มีความเกี่ยวข้องสัมพันธ์กับชุมชน

กิจกรรมส่งเสริมสุขภาพทางสังคม ทักษะชีวิต และสร้างความสัมพันธ์ระหว่างโรงเรียน
นักเรียน ชุมชน และอาสาสมัคร
- ครู ศึกษาร่วม ฝึกปฏิบัติกับนักเรียนและผู้ปกครองในชุมชน
- ฝึกทำอาหารกลางวันจากผักและผลไม้
- ฝึกทำอาหารกลางวันจากผักและผลไม้

พืชมงคล สืบสวนหาข่าว

ภาพประกอบ



บันทึกรายงานผลการศึกษาและพัฒนาตนเอง
การปฏิบัติการสอนในสถานศึกษาในสาขาวิชาเฉพาะ 1
ภาคเรียนที่ 1 ปีการศึกษา 2561 ระหว่างวันที่ 4 มิถุนายน - 28 กันยายน 2561

การปฏิบัติการสอนในสถานศึกษาในสาขาวิชาเฉพาะ 1 นักศึกษาได้มีการพัฒนาตนเอง ค้นคว้า และศึกษาเรื่องใดเพิ่มเติมบ้าง และการพัฒนาตนเองในเรื่องดังกล่าว ส่งผลต่อการปฏิบัติงานในหน้าที่ของตนเองอย่างไร

การปฏิบัติการสอนในสถานศึกษาในภาคเรียนนี้ ได้รับพรพัฒนามาตนเองในด้าน การพัฒนา ความรู้ในแง่ ๆ อยู่ตลอดเวลา เพื่อให้ตัวเราก้าวไปได้อย่างมั่นคงที่มีคุณลักษณะที่ดี เหมาะสม กับความสามารถของตนเองเพื่อให้มีชีวิตอยู่ในสังคมอย่างมีความสงบ พัฒนาด้านความรู้ ด้าน เทคนิควิธี และ ด้านคุณลักษณะ กับเจตคติ

การปฏิบัติการสอนในชั้นเรียนได้จัดทำใน ได้อย่างเหมาะสมทำแผนการสอนประกอบ การทำสื่อต่าง ๆ และ การวัดประเมินผล รวมถึงการวัดผลต่าง ๆ ที่เกี่ยวข้องกับการวัดประเมินผล มีความ เห็นใจในตนเอง มีความ กล้าทำ และ แสดงออกในเรื่องที่สมควรจะ หรือ แสดงออกมา จิตใจหาดีใน การเห็น ใจซึ่งใจไม่เคยใช้มาก่อนก็กลับมาใช้ใหม่ได้

บันทึกสรุปกิจกรรมการปฐมนิเทศ
การปฏิบัติการสอนในสถานศึกษาในสาขาวิชาเฉพาะ 1

สรุปสาระที่ได้จากการปฐมนิเทศ

ได้รับการชี้แจง การฝึกประสบการณ์ครั้งที่ 1 การฝึก: ช่วงวันที่ 4 มิถุนายน- ๑๘ กันยายน 2561 โดยอาจารย์ณภัทรา น้อย ส. ๑๓ คือ

๑. แนนนันทิก ภาชนะการปฐมนิเทศในสถานศึกษาในสาขาวิชาเฉพาะ 1 เพื่อเป็นการบันทึกการสังเกตประสบการณ์ที่กำกับเด็กในสถานศึกษาที่ฝึก

๒. แนนนันทิก ภาชนะการปฐมนิเทศในสถานศึกษาในสาขาวิชาเฉพาะ 1 ในด้านสื่อการเรียนรู้ของนักเรียน และ อาจารย์ที่ฝึกด้วย

ภาพการเข้าร่วมกิจกรรม



ลงชื่อ..... ผู้สรุป

(นางสาวสุกานันท์ สุโขทัย)

วันที่ ๑๗ เดือน พฤษภาคม พ.ศ. ๒๕๖๑

บันทึกสรุปกิจกรรม


การสัมมนาระหว่างการปฏิบัติการสอนในสถานศึกษาในสาขาวิชาเฉพาะ 1

ครั้งที่ 1 เรื่อง กศน.จังหวัดสมุทรสาครวิทยาคม วัน เดือน ปี 30 มิถุนายน 2561

สรุปสาระที่ได้จากการสัมมนา

นางสาวกัญญาภัคพิชญ์ อารักษ์วงศ์ อาจารย์สอน 2 วิชา และที่แจ้ง ราชเอกชัยกุล อาจารย์สอน 2 วิชา
ได้นำสื่อการเรียนการสอน 2 วิชา และที่แจ้ง ราชเอกชัยกุล อาจารย์สอน 2 วิชา
ได้นำสื่อการเรียนการสอน 2 วิชา และที่แจ้ง ราชเอกชัยกุล อาจารย์สอน 2 วิชา
ได้นำสื่อการเรียนการสอน 2 วิชา และที่แจ้ง ราชเอกชัยกุล อาจารย์สอน 2 วิชา
ได้นำสื่อการเรียนการสอน 2 วิชา และที่แจ้ง ราชเอกชัยกุล อาจารย์สอน 2 วิชา
ได้นำสื่อการเรียนการสอน 2 วิชา และที่แจ้ง ราชเอกชัยกุล อาจารย์สอน 2 วิชา
ได้นำสื่อการเรียนการสอน 2 วิชา และที่แจ้ง ราชเอกชัยกุล อาจารย์สอน 2 วิชา
ได้นำสื่อการเรียนการสอน 2 วิชา และที่แจ้ง ราชเอกชัยกุล อาจารย์สอน 2 วิชา

ภาพการเข้าร่วมกิจกรรม



ลงชื่อ.....กศน......ผู้สรุป
(นางสาวกัญญาภัคพิชญ์ อารักษ์วงศ์)
วันที่ 30 เดือน มิถุนายน พ.ศ. 2561.....

บันทึกสรุปกิจกรรม

การสัมมนาระหว่างการปฏิบัติการสอนในสถานศึกษาในสาขาวิชาเฉพาะ 1

ครั้งที่ 2 เรื่อง การดำเนินงานส่งเสริมพัฒนา วัน เดือน ปี A สิงหาคม 2561

สรุปสาระที่ได้จากการสัมมนา

ได้รับทราบการทำในเอกสารใบแจ้ง low clean scanner เพื่อ
ส่งงานงานที่จัดทำสรุปเล่ม ทั้งข้อข้อ NBSC ให้สมทบการสนทนากับในชั้นเรียน
เพื่อไปช่วยแก้ปัญหาที่ปรึกษาจากครูที่สอนข้อ NBSC เพื่อให้นักเรียนที่เรียน
ตรวจสอบงานที่ส่ง

ภาพการเข้าร่วมกิจกรรม

พักภาพ ส่งมอบหมาย



ลงชื่อ..... ผู้สรุป
(นางสาวอรวรรณ สุขกิจ)
วันที่ 4 เดือน สิงหาคม พ.ศ. 2561

บันทึกสรุปกิจกรรม
การสัมมนาระหว่างการปฏิบัติการสอนในสถานศึกษาในสาขาวิชาเฉพาะ 1

ครั้งที่ 3 เรื่อง การนิเทศออนไลน์ วัน เดือน ปี 9 กันยายน 2561

สรุปสาระที่ได้จากการสัมมนา

อาจารย์กมลทิพย์ วัฒนศิริ และ อาจารย์ ดร. วิภาดา ศรีสวัสดิ์ อาจารย์ในวิทยาลัยราชภัฏสุราษฎร์ธานี ได้บรรยายเกี่ยวกับระบบนิเทศออนไลน์ และ การนิเทศออนไลน์ ในระบบ LMS และ การนิเทศออนไลน์ เรื่องการนิเทศออนไลน์

ภาพการเข้าร่วมกิจกรรม



ลงชื่อ กัญญา ผู้สรุป
 (น.ส. กัญญา อึ้งอว) อึ้งอว
 วันที่ 9 เดือน กันยายน พ.ศ. 2561



แผนการจัดประสบการณ์

หน่วย นานาสัตว์โลก เรื่อง..... สัตว์ป่า.....

จัดทำโดย

..... น.ส.สโรภะณี สุธง
.....

รหัส รว1501821056.....

สถานศึกษา

การจัดประสบการณ์รายวันวันที่ 12 เดือน สิงหาคม พ.ศ. 2561

| ชื่อกิจกรรม จุดประสงค์ | สาระการเรียนรู้ | | ขั้นตอนการปฏิบัติกิจกรรม | สื่อ | วิธีประเมิน | ชิ้นงาน การประเมิน |
|--|--|--|--|--|--|-----------------------|
| | สาระที่ควรรู้ | ประสบการณ์สำคัญ | | | | |
| <u>เสริมประสบการณ์</u> <u>จุดประสงค์</u> (1) เด็กสามารถบอกชื่อสัตว์ชนิดต่าง ๆ ได้ อย่างน้อย 1 ชนิด (2) เด็กสามารถ สันทัดใช้ตะกั่ว เข็ม และ ด้าย เย็บเสื้อผ้าได้ | ผู้เข้าร่วม มี ความ ท่องจำ ชื่อ สัตว์ 2 ขา 1 เล้า 4 ขา 1. สัตว์ 2 ขา 2. สัตว์ 4 ขา | 1. การแสดง ความรู้ ความเข้าใจ 2. การสังเกต 3. การตั้งคำถาม 4. การฟัง 5. การปฏิบัติ | 1. หนังสือนิทาน 2. รูปภาพสัตว์ต่าง ๆ 3. ด้าย เข็ม ตะกั่ว 4. วัสดุทำเสื้อผ้า | 1. รูปภาพสัตว์ 2. รูปภาพสัตว์ 3. รูปภาพสัตว์ | 1. สังเกตการ 2. สันทัด 3. สันทัด | รูปภาพ สันทัด |

บันทึกหลังสอน
 - เด็ก ๆ สามารถบอกชื่อสัตว์ต่าง ๆ ได้ เกือบทุกคน
 - เด็ก ๆ สามารถเย็บเสื้อผ้าได้ ตามคำแนะนำที่ได้รับ

นในสถานศึกษา
วิชาชีพการ

ภาพประกอบในการทำ
กิจกรรม
เสริมประสบการณ์



ครูนำสื่อป๊อบอัฟให้เด็กๆดู

ภาพประกอบในการทำ
กิจกรรม
เสริมประสบการณ์



ครูนำภาพสัตว์บกมาให้เด็กดูและร่วมกันแสดงความคิดเห็นถึงลักษณะ รูปร่าง
ของสัตว์บก

แผนการจัดประสบการณ์

หน่วย มี เรื่อง ฟ้า

จัดทำโดย

..... น.ส.สุวิมล

รหัส 571601321056

แผนการจัดประสบการณ์รายวันวันที่ . 21 เดือน สิงหาคม พ.ศ. ๒๕๖๑

| ชื่อกิจกรรม จุดประสงค์ | สาระการเรียนรู้ | | ขั้นตอนการปฏิบัติกิจกรรม | สื่อ | วิธีประเมิน | ชิ้นงาน การประเมิน |
|---|--|-----------------|--|----------|--|--|
| | สาระที่ควรรู้ | ประสบการณ์สำคัญ | | | | |
| กิจกรรมเสริมประสบการณ์ 1. เด็กสามารถฟังนิทานได้ 2. เด็กมีความกล้าแสดงออก 3. เด็กสามารถสนทนาโต้ตอบได้ | - ฟังนิทาน ไก่วิ่งกลาง ทาง กิ่ง - นกที่ขงวง | การสนทนาโต้ตอบ | <u>ขั้นนำ</u> - ครูนำเพลง "นิทาน" หรือให้เด็กฟังนิทานเป็นวง <u>ขั้นสอน</u> - ครูถามคำถามเกี่ยวกับเรื่อง "นิทาน" ให้เด็กตอบคำถาม - ครูยกข้อนิ้ว แสดงนิ้ว และให้เด็กตอบตาม - ครูแสดงรูปภาพสี และให้เด็กแสดงนิทานตามตัวอักษร <u>ขั้นสรุป</u> - ครูและเด็กร่วมกันสรุปเรื่อง "นิทาน" | นิทานภาพ | - ครูถามคำถามเกี่ยวกับเรื่อง "นิทาน" ให้เด็กตอบคำถาม - ครูยกข้อนิ้ว แสดงนิ้ว และให้เด็กตอบตาม | - ฟังนิทาน ไก่วิ่งกลาง ทาง กิ่ง - นกที่ขงวง |

บันทึกหลังสอน

- เด็ก ๆ สามารถฟังนิทานได้ หันหน้าฟัง
- เด็ก ๆ สามารถบอกชื่อของนิทานได้ ตามที่ครูถาม

แผนการจัดประสบการณ์รายวันวันที่ 21 เดือน สิงหาคม พ.ศ. 2561

| ชื่อกิจกรรม จุดประสงค์ | สาระการเรียนรู้ | | ขั้นตอนการปฏิบัติกิจกรรม | สื่อ | วิธีประเมิน | ชิ้นงาน การประเมิน |
|--|-----------------|---|---|-----------------|---------------|-----------------------|
| | สาระที่ควรรู้ | ประสบการณ์สำคัญ | | | | |
| <u>กิจจานุกิจ</u> (1) เด็กสามารถเคลื่อนไหวร่างกายได้อย่างคล่องแคล่ว (2) เด็กใช้กล้ามเนื้อหรือมัดเล็กกล้ามเนื้อที่มีอยู่ให้เกิดกล้ามเนื้อ (3) การเล่นร่วมกับผู้อื่นได้ | เกมปัดตาชด | (1) การเคลื่อนไหวร่างกายของตนเองและผู้อื่น (2) การเล่นร่วมกับผู้อื่น | (1) คุกกี้ตัวใหญ่ และ คุกกี้ตัวเล็ก (2) คุกกี้ตัวเล็ก 1 คน มีตา 1 คู่ มีขา 2 คู่ มีมือ 2 คู่ (3) คุกกี้ตัวใหญ่ 1 คน มีตา 1 คู่ มีขา 2 คู่ มีมือ 2 คู่ (4) คุกกี้ตัวเล็ก 1 คน มีตา 1 คู่ มีขา 2 คู่ มีมือ 2 คู่ (5) คุกกี้ตัวใหญ่ 1 คน มีตา 1 คู่ มีขา 2 คู่ มีมือ 2 คู่ | คุกกี้ตัวใหญ่ 1 | สังเกตการเล่น | ภาพจำ |

บันทึกหลังสอน

- เด็ก ๆ สามารถเคลื่อนไหวร่างกายได้อย่างคล่องแคล่ว
- เด็ก ๆ สามารถเล่น เกม ปัดตาชด ได้เป็นอย่างดี

แผนการจัดประสบการณ์

หน่วยสุพรรณ..... เรื่อง.....อวกาศ.....

จัดทำโดย

.....น.ศ.สีวรินทร์ สีวรินทร์.....

รหัส๕๖๑๕๐๑๓๒๑๐๕๖.....

แผนการจัดประสบการณ์รายวันวันที่ 17 เดือน กรกฎาคม พ.ศ. 2561

น.ศ. สุวิมล สุทล รหัส ๐๒๑
 ๗๐๖ 2

| ชื่อกิจกรรม จุดประสงค์ | สาระการเรียนรู้ | | ขั้นตอนการปฏิบัติกิจกรรม | สื่อ | วิธีประเมิน | ชิ้นงาน การประเมิน |
|---|-----------------|--|--|--|-------------------------|-----------------------|
| | สาระที่ควรรู้ | ประสบการณ์สำคัญ | | | | |
| กิจกรรม เสริมประสบการณ์ (1) เด็กสามารถบอก ลักษณะรูปร่างของผลไม้ (2) เด็กสามารถบอก สิ่งของที่เป็นรูปวงกลม ได้ เช่น หน่อกล้วย นาฬิกา เหรียญ ฯลฯ โดยให้ภาพประกอบ (ของจริง) | รูปร่างของผลไม้ | - การสังเกต - ความรู้เกี่ยวกับรูปร่าง - การร้องเพลง - การแสดงบทบาทสมมติ | พื้นผ้า - ครูร้องเพลง วงกลม ให้เด็กฟัง และให้เด็กตามร้องไปพร้อมๆ - ครูและเด็กร่วมกันร้องเพลง วงกลม ขึ้นสอง - ครูและเด็กวงกลมและนาฬิกา รูปทรงวงกลม - ครูแสดงให้เด็กดูรูปทรงวงกลมในของ และตัวอักษร เช่น "๐" "๐" รูปทรงเป็น วงกลม - สีวงกลมที่เห็นกับสีของวัตถุ - ให้เด็กบอกสีของวัตถุที่เห็น ถ้าสีของวัตถุที่เห็นตรงกับ สีของวัตถุที่เห็น เช่น นาฬิกา หน่อกล้วย เหรียญ ฯลฯ ขึ้นสอง - ครูและเด็กวงกลมและนาฬิกา สีของวัตถุที่เห็นรูปทรงวงกลม | - ไม้ขีด - วงกลม - สีวงกลม - ไม้ขีด - ไม้ขีด | สังเกตการ บอกรูปร่าง | ภาพถ่าย |

บันทึกหลังสอน

เด็กสามารถบอกสีของรูปร่างที่เป็นรูปวงกลมได้ เช่น หน่อกล้วย นาฬิกา เหรียญ ฯลฯ เด็กสามารถบอกสีของรูปทรงวงกลม

มหาวิทยาลัยสุโขทัย รหัส 056 100 2

แผนการจัดประสบการณ์รายวันวันที่ 17 เดือน กรกฎาคม พ.ศ. 2561

| ชื่อกิจกรรม จุดประสงค์ | สาระการเรียนรู้ | | ขั้นตอนการปฏิบัติกิจกรรม | สื่อ | วิธีประเมิน | ชิ้นงาน การประเมิน |
|---|------------------|---|---|-------------------|---------------------|-----------------------|
| | สาระที่ควรรู้ | ประสบการณ์สำคัญ | | | | |
| 1. พัฒนาการเคลื่อนไหว 2. พัฒนาการด้านภาษา 3. พัฒนาการด้านสังคม 4. พัฒนาการด้านสติปัญญา | 1. การเคลื่อนไหว | 1. การเคลื่อนไหว 2. การสื่อสาร 3. การเล่น | 1. เพลง 2. วัสดุ 3. วัสดุ 4. วัสดุ | - เพลง - วัสดุ | - สังเกต - วัสดุ | ชิ้นงานเด็ก |

บันทึกผู้สอน
 1. ชื่อคุณครูผู้สอน

แผนการจัดประสบการณ์

หน่วย ผลไม้ เรื่อง..... สีของผลไม้

จัดทำโดย

..... น.อ.ศิวะห์ สุนทร

รหัส 571601321006

| ชื่อกิจกรรม จุดประสงค์ | สาระการเรียนรู้ | | ขั้นตอนการปฏิบัติกิจกรรม | สื่อ | วิธีประเมิน | ชิ้นงาน การประเมิน |
|--|--|--|--|---|--|-----------------------|
| | สาระที่ควรรู้ | ประสบการณ์สำคัญ | | | | |
| <p><u>กิจกรรมเสริมประสบการณ์</u></p> <p>(1) เพื่อให้เด็กสามารถบอกชื่อผลไม้ได้</p> <p>(2) เพื่อให้เด็กสามารถร้องและตอบคำถามครูได้</p> <p>(3) เพื่อให้เด็กทำใบงานได้</p> | <p>ผลไม้ที่เอามาผลไม้</p> <p>ฉลากชนิดผลไม้</p> <p>แอปเปิ้ล ส้ม สตรอว์เบอร์รี่</p> <p>กล้วย ส้ม สลัดว</p> <p>แอปเปิ้ล</p> | <p>- การแสดงเปลี่ยนท่าทาง</p> <p>- ดนตรี และ เพลง</p> <p>- ความดีความชอบของงาน</p> <p>- ชื่นชม</p> <p>- การเรียงของภาพ</p> <p>- รูปภาพผลไม้ต่างๆ</p> <p>- การแสดงความรู้ด้วยท่าทาง</p> | <p><u>ขั้นนำ</u></p> <p>(1) ครูและเด็กช่วยกันร้องเพลง นโม</p> <p>ทำท่าทางประกอบ</p> <p>- เพลง ผลไม้ (ใช้ภาษาแบบง่ายๆ)</p> <p>ผลไม้ ส้ม กล้วย ผลไม้ ผลไม้ ผลไม้</p> <p>แอปเปิ้ล แอปเปิ้ล แอปเปิ้ล</p> <p>สตร: สตร: สตร: สตร: สตร: สตร:</p> <p>กล้วย กล้วย กล้วย ส้ม ส้ม ส้ม</p> <p>แอปเปิ้ล สลัดว กล้วย ส้ม</p> <p><u>ขั้นสอน</u></p> <p>(2) ครูและเด็กช่วยกันสนทนาเกี่ยวกับผลไม้ เพลง และ ให้เด็กฟัง สนทนาเกี่ยวกับผลไม้</p> <p>ที่เตรียมไว้</p> <p>(3) ครูให้เด็กเล่นเกมทายผลไม้ที่อยู่ในตะกร้า (คลุมผ้าไว้) ชั้นผลไม้ ให้เด็กดูจากใบไม้ที่ถูกปิดบัง และ ครูถามชื่อผลไม้ และ เด็กช่วยสนทนาผลไม้แต่ละชนิด ชื่อคือ รูปทรง สี ขนาด</p> <p>(4) ครูให้นักเรียนแสดงท่าไม้ดอกไม้ ผลไม้ ชื่อ สี รส และ อื่นๆ ให้เด็กฟังและ อื่นๆ</p> <p><u>ขั้นสรุป</u></p> <p>(5) ครูและเด็กช่วยกันสรุปชื่อผลไม้</p> <p>(6) ให้เด็กทำใบงาน ชิ้นงานชิ้นงานผลไม้</p> | <p>(ภาพรูปผลไม้)</p> <p>ผลไม้ของจริง</p> <p>(ภาพกระดาษผลไม้)</p> <p>4 ใบงาน</p> | <p>(1) เด็กบอกชื่อผลไม้ได้</p> <p>(2) เด็กที่ร้องเพลงได้</p> <p>(3) เด็กทำใบงานได้</p> | <p>ใบงาน</p> |

บันทึกหลังสอน

เด็กสามารถบอกชื่อผลไม้ได้ทุกต้น และ เด็กสนุกสนานกับการทำกิจกรรม เล่นทายภาพผลไม้ สามารถฟังและตอบคำถามครูได้ เนื่องจากตน
ผลทำใบงานได้เกือบทุกคน