



## บันทึกรายงาน

ปฏิบัติการสอนในสถานศึกษาในสาขาวิชาเฉพาะ 1

สาขาวิชาการศึกษาปฐมวัย

(สำหรับนักศึกษา)

ชื่อนักศึกษา..... นามานะ นามานะ..... รหัสประจำตัว..... ๕๗๑๐๑๖๒๑๐๓๐  
ภาคเรียนที่..... 1..... ปีการศึกษา..... ๒๕๖๑  
ระยะเวลาฝึก..... ๕ มิถุนายน - ๒๘ กันยายน ๒๕๖๑  
สถานศึกษาที่ปฏิบัติการสอน..... บัณฑิตวิทยาลัยมหาวิทยาลัยราชภัฏวชิรวิทยาดงขี้เหล็ก  
หัวหน้าสถานศึกษา..... นาย นามานะ นามานะ  
อาจารย์นิเทศก์..... ผู้ช่วยศาสตราจารย์เฉลิมศรี นามานะ  
ครูพี่เลี้ยง..... นางสาว นามานะ นามานะ  
ใบอนุญาตประกอบวิชาชีพเลขที่.....

หลักสูตรศึกษาศาสตรบัณฑิต สาขาวิชาการศึกษาปฐมวัย

คณะครุศาสตร์ มหาวิทยาลัยสวนดุสิต

โครงการความร่วมมือทางวิชาการระหว่างกรมส่งเสริมการปกครองท้องถิ่น

กับมหาวิทยาลัยราชภัฏสวนดุสิต

ประวัตินักศึกษา

ติดรูป  
1 นิ้ว x 1 นิ้ว

ชื่อ - นามสกุลนักศึกษา..... นาย อภิชาติ วัฒนา วัฒนา

รหัสประจำตัว..... 571 501 321 030

เกิดวันที่ 15 เดือน กันยายน พ.ศ. 2520

ที่อยู่ปัจจุบัน 83 ซ. 4 ต. รั้วใหญ่ อ. ติวานนท์ จ. หนองบัวลำภู 96140

หมายเลขโทรศัพท์..... 089-0953988

e-mail..... aminoh Dusit@gmail.com

ความสามารถพิเศษ

1. ทำไม้ทำ
2. ทำขนม
3. เย็บผ้า

บุคคลที่สามารถติดต่อได้ นาย วิชา วิชา วิชา

เกี่ยวข้องกับ..... นาย..... หมายเลขโทรศัพท์..... 089 0953 988

อาจารย์ที่ปรึกษา.....

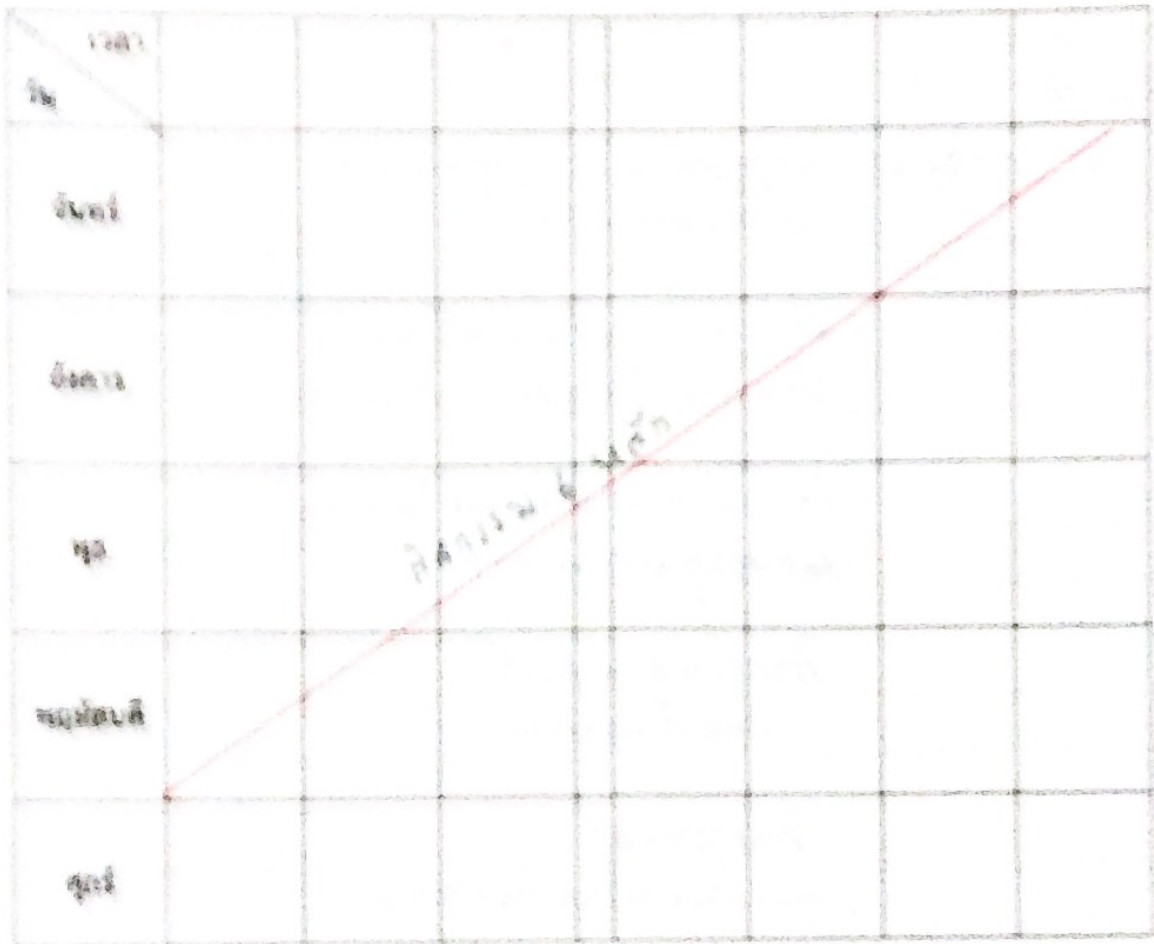
อาจารย์นิเทศก์..... ผศ.ดร. ศาสตราจารย์ ดร. วิชา วิชา

ครูที่เลี้ยง..... นางสาว วิชา วิชา

ลงชื่อ.....  
(.....)  
วันที่.....

ตารางการจัดประสบการณ์/กิจกรรมประจำวันของนักศึกษา

ประจำชั้น \_\_\_\_\_



การ จัด กิจกรรม ประจำ วัน ด้วย วัตถุประสงค์ เพื่อ  
 1. เพื่อให้นักศึกษามีความรู้ ความเข้าใจเกี่ยวกับ  
 2. เพื่อให้นักศึกษามีประสบการณ์ในการปฏิบัติงาน  
 3. เพื่อให้นักศึกษามีทักษะในการปฏิบัติงาน  
 4. เพื่อให้นักศึกษามีเจตคติที่ดีต่อการปฏิบัติงาน  
 5. เพื่อให้นักศึกษามีความรับผิดชอบต่อหน้าที่  
 6. เพื่อให้นักศึกษามีความซื่อสัตย์สุจริต  
 7. เพื่อให้นักศึกษามีความสามัคคี  
 8. เพื่อให้นักศึกษามีความกล้าหาญ  
 9. เพื่อให้นักศึกษามีความอดทน  
 10. เพื่อให้นักศึกษามีความขยันหมั่นเพียร  
 11. เพื่อให้นักศึกษามีความประหยัด  
 12. เพื่อให้นักศึกษามีความสะอาด  
 13. เพื่อให้นักศึกษามีความมีระเบียบวินัย  
 14. เพื่อให้นักศึกษามีความมีน้ำใจ  
 15. เพื่อให้นักศึกษามีความมีมนุษยสัมพันธ์  
 16. เพื่อให้นักศึกษามีความมีศีลธรรม  
 17. เพื่อให้นักศึกษามีความมีคุณธรรม  
 18. เพื่อให้นักศึกษามีความมีจริยธรรม  
 19. เพื่อให้นักศึกษามีความมีจรรยาบรรณ  
 20. เพื่อให้นักศึกษามีความมีจิตสำนึก  
 21. เพื่อให้นักศึกษามีความมีจิตสาธารณะ  
 22. เพื่อให้นักศึกษามีความมีจิตเมตตา  
 23. เพื่อให้นักศึกษามีความมีจิตเอื้อเฟื้อ  
 24. เพื่อให้นักศึกษามีความมีจิตเสียสละ  
 25. เพื่อให้นักศึกษามีความมีจิตศรัทธา  
 26. เพื่อให้นักศึกษามีความมีจิตคารวะ  
 27. เพื่อให้นักศึกษามีความมีจิตเมตตา  
 28. เพื่อให้นักศึกษามีความมีจิตเอื้อเฟื้อ  
 29. เพื่อให้นักศึกษามีความมีจิตเสียสละ  
 30. เพื่อให้นักศึกษามีความมีจิตศรัทธา  
 31. เพื่อให้นักศึกษามีความมีจิตคารวะ

		โครงการอนุรักษ์ดิน	
		- กิจกรรมสร้างคันดิน	
		การปลูกหญ้าแฝก	
		- กิจกรรมเสริม	
		มีผู้ร่วมกิจกรรมผู้บริจาคเงินช่วยเหลือ ๖๐๐ บาท	
		๖๐๐ บาท มาจากโรงเรียน	
		- กิจกรรมยกทราย	
		ปลูกหญ้าแฝก	
		- กิจกรรมปลูกมะพร้าว	
		ทำป้ายส่งเสริมหญ้าแฝก	

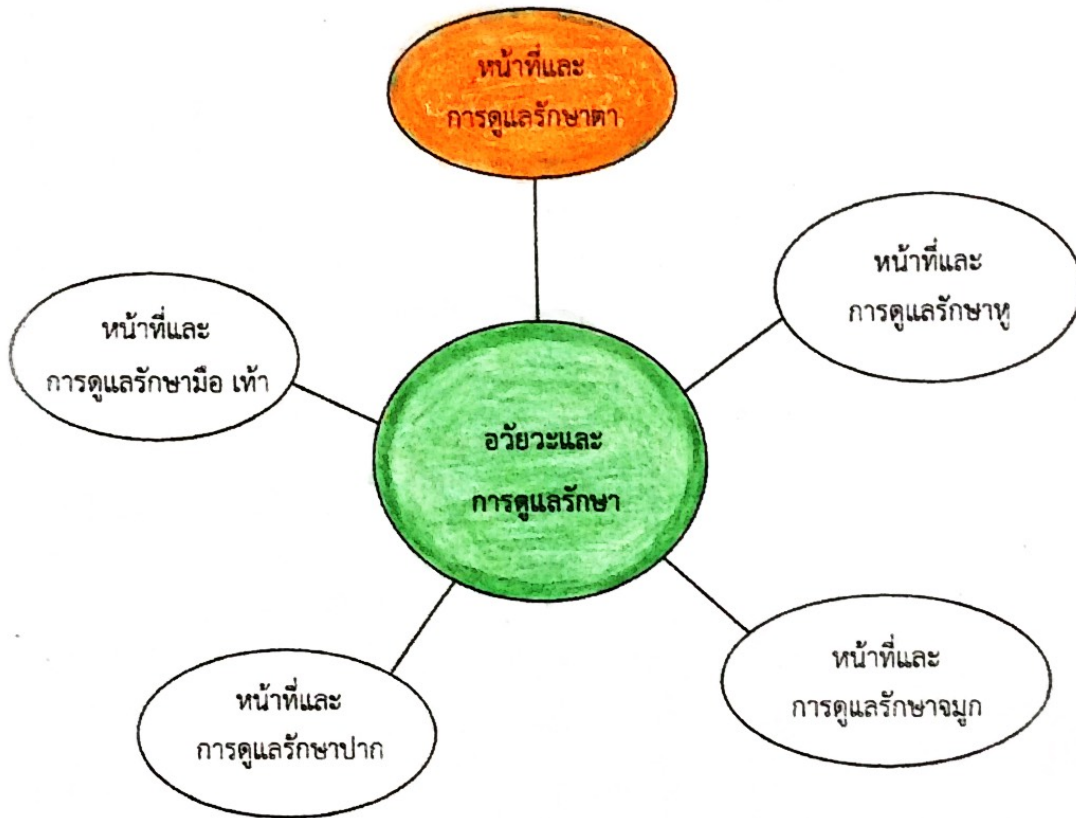
๘/๐๖/๒๕๖๓

หน่วยการจัดประสบการณ์

หน่วยการจัดประสบการณ์..... โรงเรียนพรหมเมธี ..... วัน/เดือน/ปี 19-22  
พ.ศ. 61

ผังมโนทัศน์ประจำหน่วยการจัดประสบการณ์

*Handwritten signature*



หมายเหตุ ให้กำหนดหน่วยการจัดประสบการณ์ก่อนจัดทำผังมโนทัศน์ประจำหน่วย

# ภาพสื่อการจัดประสบการณ์

จุดที่ 1 รายชื่อสื่อ..... สื่อรูปภาพใบดัดภาพ ..... ระดับชั้น เด็กเล็ก 1/2  
 หน่วยการจัดประสบการณ์ อีวีเรอ. ทรงเต่ง ..... ใช้จัดกิจกรรม เล่นขง/กลบทรง  
 เรื่อง หน้าจ. เรอ. ทรงเต่ง ..... ประเภทของสื่อ สื่อรูปภาพ

## สื่อการสอน



ครูจัดทำสื่อทรงเรอ. ทรงเต่ง ซึ่งใช้ฝึกเรอ. ง่ายๆ แล้วเรอ  
 จัดเล่นกับ ทำหน้าจ. เรอ. และในทรงเรอ. ออกหน้า หน้าสื่อทรง  
 เรอ. ทรงเต่ง เรอ. เรอ. เรอ. ทำหน้าจ. เรอ. ออกหน้า เรอ. เรอ.  
 เรอ. เรอ. เรอ. เรอ. เรอ. เรอ. เรอ. เรอ. เรอ. เรอ. เรอ. เรอ.  
 เรอ. เรอ. เรอ. เรอ. เรอ. เรอ. เรอ. เรอ. เรอ. เรอ. เรอ. เรอ.

(ลงชื่อ) ..... ครูที่เลี้ยง  
 วัน 19 เดือน มิ.ย. พ.ศ. 61

(ลงชื่อ) ..... อาจารย์นิเทศก์  
 วัน..... เดือน..... พ.ศ.....

# ป้ายนิเทศ




การจัดป้ายนิเทศ เพื่อกระตุ้น ตามคุณ ศีของนักเรียนชั้น ป.๑  
 วิชา คณิตศาสตร์ ตาม วิชา คณิตศาสตร์ เพื่อส่งเสริมความรู้  
 ที่นักเรียนมีต่อวิชา คณิตศาสตร์ และเพื่อให้นักเรียนได้  
 เรียน เกี่ยวกับ การวัด ความยาว และ เรื่อง การวัด  
 เติบโตของร่างกาย

(ลงชื่อ) ..... ครูพี่เลี้ยง (ลงชื่อ) ..... อาจารย์นิเทศก์  
 วัน 19 เดือน ๗ ปี พ.ศ. ๕1 วัน.....เดือน..... พ.ศ.....

หน่วยอวัยวะและการดูแลสุขภาพ  
สาระการเรียนรู้เรื่องราวเกี่ยวกับตัวเด็ก  
สาระการเรียนรู้ย่อย หน้าที่และการดูแลสุขภาพ ตา

### อวัยวะภายนอก



wm 5/24

จัดทำโดย  
นางอามีเนาะ ปาแซ  
รหัส 571501321030  
ห้อง 1



# การกำหนดหน่วยการจัดประสบการณ์


กำหนดหน่วยการจัดประสบการณ์ ชั้น..... 1/4 .....

ระยะเวลา		หน่วยการจัดประสบการณ์/กิจกรรม	หมายเหตุ
สัปดาห์ที่	วันที่		
4	19 ถึง 21	หน่วยการเรียนรู้ เรื่อง ฤดูกาลและวัน สงกรานต์	
		กิจกรรมแสดงละคร / ทิวทัศน์ วันสงกรานต์ " ส่วนประกอบของวันสงกรานต์ "	
		กิจกรรมแต่งเรื่อง / เรื่องราว " สงกรานต์ " และ แสดงละคร เรื่อง สงกรานต์	
		กิจกรรม สืบค้น สรรค์ รวมศิลปะ ภาพวาด :	
		กิจกรรมประดิษฐ์ กระดาษและกระดาษรีไซเคิล	
		กิจกรรมตกแต่ง ต้นเดือยและต้นกล้วย	
		กิจกรรมเกมดนตรีสนุก จัดภาพ และ เพลง สนุก ๆ มาก ๆ กับ เพลง 20	

หมายเหตุ หน่วยการจัดประสบการณ์สามารถปรับเปลี่ยนได้ตามแบบของสถานศึกษาที่ปฏิบัติการสอน

## กิจกรรมเสริมประสบการณ์





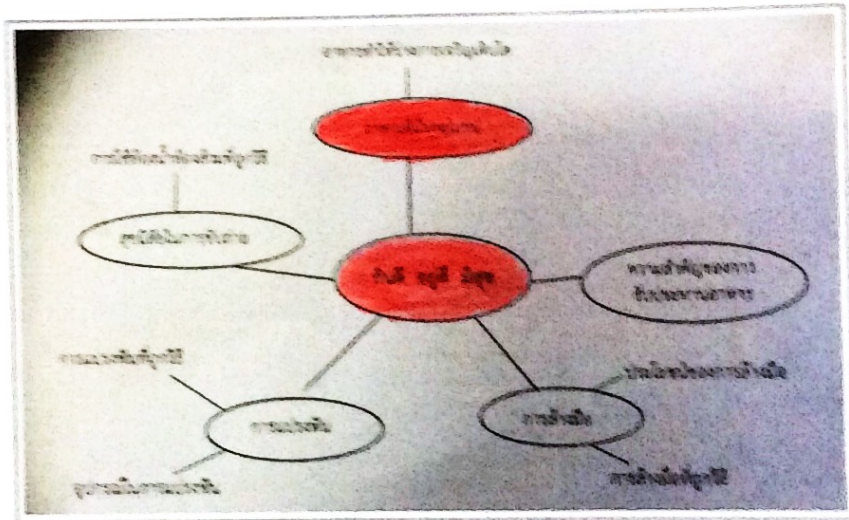
สัมมนาระหว่างฝึกปฏิบัติการสอน ครั้งที่ 1  
การชี้แจงระบบการนิเทศออนไลน์  
วันเสาร์ที่ 30 มิถุนายน 2561 ณ มหาวิทยาลัยราชภัฏยะลา



# หน่วยการจัดประสบการณ์

หน่วยการจัดประสบการณ์ กษัตริย์อยุธยา .....วัน/เดือน/ปี 15-19

## ผังมโนทัศน์ประจำหน่วยการจัดประสบการณ์



หมายเหตุ

ให้กำหนดหน่วยการจัดประสบการณ์ก่อนจัดทำผังมโนทัศน์ประจำหน่วย

รายชื่อสื่อการจัดประสบการณ์

ชุดที่ 1 รายชื่อสื่อ นิทานภาพเสวไว้อวดตน ใช้จัดกิจกรรม เสวไว้อวดตน  
 เรื่อง อริบทเสวทรุดแล้วรักษา ระดับชั้น 1/2  
 ลงชื่อ Phn. ครูพี่เลี้ยง ผู้ตรวจ


ชุดที่ 2 รายชื่อสื่อ นิทานเสวไว้อวดตน ใช้จัดกิจกรรม กิจกรรมกลอนใจ  
 เรื่อง กิมด้อด ม.ตร. ระดับชั้น 1/2  
To ม.ตร. ของ ในเสวไว  
 ลงชื่อ Phn. ครูพี่เลี้ยง ผู้ตรวจ

ชุดที่ 3 รายชื่อสื่อ นิทานเสวไว้อวดตน ใช้จัดกิจกรรม กิจกรรมกับสรรด  
 เรื่อง เสวกลองศึกเสว ระดับชั้น 1/2  
 ลงชื่อ Phn. ครูพี่เลี้ยง ผู้ตรวจ

ชุดที่ 4 รายชื่อสื่อ นิทานภาพ ใช้จัดกิจกรรม เสวไว้อวดตน  
 เรื่อง..... ระดับชั้น 1/2  
 ลงชื่อ Phn. ครูพี่เลี้ยง ผู้ตรวจ

# ภาพสื่อการจัดประสบการณ์

ชุดที่ 2 รายชื่อสื่อ..... ไข่แดง, ไข่ขาว, ไข่แดง ..... ระดับชั้น เด็กเล็ก 1/3  
 หน่วยการจัดประสบการณ์..... คณิต ๐๘/๐๙/๑๐ ..... ใช้จัดกิจกรรม การคัดลอกตัวอักษร  
 เรื่อง..... เลขตัวกลม ..... ประเภทของสื่อ..... ภาพจริง



กิจกรรม การคัดลอกตัวอักษร โดยใช้ ไข่แดง เพื่อฝึก  
การคัดลอกตัวอักษร โดยใช้ ไข่แดง เพื่อฝึกคัดลอกตัวอักษร  
การคัดลอกตัวอักษร โดยใช้ ไข่แดง เพื่อฝึกคัดลอกตัวอักษร

(ลงชื่อ)..... [Signature] ..... ครูพี่เลี้ยง (ลงชื่อ)..... [Signature] ..... อาจารย์นิเทศก์  
 วัน 16 เดือน ก.ค. พ.ศ. 2561 วัน.....เดือน.....พ.ศ.....

การจัดป้ายนิเทศ

ครั้งที่ 2 เรื่อง

กินดี อบอุ่นใจ



กิจกรรมจัดทำป้ายนิเทศเป็นกิจกรรมตั้งจุด ตลาดสดจำลอง ผู้  
เรียน 9 คน ได้ร่วมทำป้ายนิเทศ. จากป้ายนิเทศเกิด  
การแลกเปลี่ยนเรียนรู้ เช่น ไข่ต้มสุก เราสามารถทำไข่ต้มสุก การรวม  
รวม เพื่อนๆ คำนวณ 9 คน ได้เรียนรู้ในคาบหลัง ได้ดี.

(ลงชื่อ) ..... ครูพี่เลี้ยง  
วัน 19 เดือน กรกฎาคม พ.ศ. 61

(ลงชื่อ) ..... อาจารย์นิเทศก์  
วัน ..... เดือน ..... พ.ศ. ....

แผนการจัดประสบการณ์การเรียนรู้  
หน่วย กินดีอยู่ดีมีสุข  
สาระการเรียนรู้เรื่องราวเกี่ยวกับตัวเด็ก  
สาระการเรียนรู้ย่อย อาหารดีมีประโยชน์



จัดทำโดย  
นางอามีเมาะ ปาแซ  
รหัส 571501321030  
ห้อง 1



แผนการจัดกิจกรรมกลางแจ้งการเรียนรู้รายวันที่ 16 เดือน กรกฎาคม พ.ศ. 2561 ชั้นอนุบาลเด็กเล็ก 1/2  
 สาระการเรียนรู้ เรื่องราวเกี่ยวกับตัวเด็ก หน่วย กินดีอยู่ดีมีสุข

ชื่อกิจกรรม จุดประสงค์	สาระการเรียนรู้		ขั้นตอนการปฏิบัติกิจกรรม	สื่อ	วิธีประเมิน	ชิ้นงาน การประเมิน
	สาระที่ควรรู้	ประสบการณ์สำคัญ				
1.กิจกรรม เสริม ประสิทธิภาพ ความคิดรวบยอด อาหารสิ่งที่รับประทาน ได้ และเป็นพิษต่อ ร่างกาย ช่วยให้ร่างกาย เจริญเติบโตและแข็งแรง  2.จุดประสงค์การเรียนรู้ - บอกชื่ออาหารที่มี ประโยชน์ได้2ชนิด - ร่วมสนทนาโต้ตอบ กับครูและเพื่อนฯ	สาระที่ควรเรียนรู้ - ชื่ออาหารที่มี ประโยชน์ - บัตรภาพ ผัก ต่างๆ - นิทานหนูนิดไม่ ออยากกินผัก	- การแสดง ความคิดความ รู้สึกด้วยคำพูด  - การฟังนิทาน หรือเรื่องราว ต่างๆ	- ครูให้เด็กดูภาพผักต่างๆ - ครูชูบัตรภาพแต่ละภาพ ให้เด็กฯ อ่าน แล้วครูชูบัตรให้เด็กตอบทีละ คน - เด็กและครูร่วมกันสนทนาถึง อาหารที่เด็กแต่ละคนรับประทาน มาก่อนมา โรงเรียน หลังจากนั้น ให้ เด็กแต่ละคนบอกชื่ออาหารที่เด็ก รับประทานมา 2ชนิด - เด็กฟังนิทาน “หนูนิดไม่ชอบกิน ผัก” เมื่อฟังจบแล้วครูตั้งคำถามให้ เด็กคิดหาคำตอบจากเรื่องที่เด็กฟัง มาเช่น ทำไหมหนูนิดจึงผอม , การ ที่ท้องผูกบ่อยๆเพราะเหตุใด	1)นิทานเรื่องหนูนิดไม่ชอบกินผัก 2)บัตรภาพ ผัก ต่างๆ	1) สังเกตการ บอกชื่อ อาหารที่มี ประโยชน์ 2) สังการตอบ จากบัตรภาพ ผักต่างๆ	-บัตรภาพผัก ต่างๆ -หนังสือนิทาน เรื่อง”หนูนิดไม่ ชอบกินผัก”

บันทึกการสอน

นักเรียนมีความสนใจ ในการจัดกิจกรรมเสริมประการณ์นี้มาก เด็กสามารถสนทนาโต้ตอบ ชักถามเกี่ยวกับผักต่างๆได้



แผนการจัดกิจกรรมกลางแจ้งการเรียนรู้รายวันที่ 16 เดือน กรกฎาคม พ.ศ. 2561 ชั้นอนุบาลเด็กเล็ก 1/2  
 สาระการเรียนรู้ เรื่องราวเกี่ยวกับกับตัวเด็ก หน่วย กินดีอยู่ดีมีความสุข

ชื่อกิจกรรม จุดประสงค์	สาระการเรียนรู้		ขั้นตอนการปฏิบัติกิจกรรม	สื่อ	วิธีประเมิน	ชิ้นงาน การประเมิน
	สาระที่ควรรู้	ประสบการณ์สำคัญ				
1.กิจกรรม กลางแจ้ง 2.จุดประสงค์การเรียนรู้ -สนใจการเล่นและออกกำลังกาย -เล่นเกมโยนบอลลงตะกร้า -ปฏิบัติตามข้อตกลงได้	สาระที่ควรเรียนรู้ -การเล่นโยนบอลลงตะกร้า -การปฏิบัติตามข้อตกลง	-การเคลื่อนไหวอยู่กับที่ -การเคลื่อนไหวเคลื่อนที่ -การเก็บอุปกรณ์และการทำความสะอาดร่างกาย	-เด็กแลครูสนทนาถึงข้อตกลงในการปฏิบัติกิจกรรมเมื่อลงสนาม -เด็กๆเคลื่อนไหวร่างกาย เช่นการเดิน การกระโดด การวิ่ง -ครูแนะนำอุปกรณ์ในการโยนลูกบอลลงตะกร้า -ครูสาธิตการโยนบอลลงตะกร้าให้เด็กๆดู -ครูจัดเด็กให้เป็นแถว เพื่อการโยนลูกบอล ทีละคนให้ลงตะกร้า -เมื่อมีสัญญาณหมดเวลา เด็กช่วยกันเก็บอุปกรณ์ เข้าที่และทำความสะอาดร่างกายพร้อมๆกัน	-ลูกบอล -ตะกร้า -นกหวีด	-สังเกตการโยนลูกบอลลงตะกร้า -สังเกตการเข้ากลุ่ม	-การโยนลูกบอลลงตะกร้าของแต่ละคน

บันทึกการสอน

การจัดกิจกรรมกลางแจ้ง เพื่อส่งเสริมให้เด็กได้ออกกำลังกาย ได้เคลื่อนไหว คล้มเนื้อมัดเล็กมัดใหญ่ และมีความสุขสนุกสนานในการเล่น

## กิจกรรมกลางแจ้ง





สัมมนาระหว่างฝึกปฏิบัติการสอน

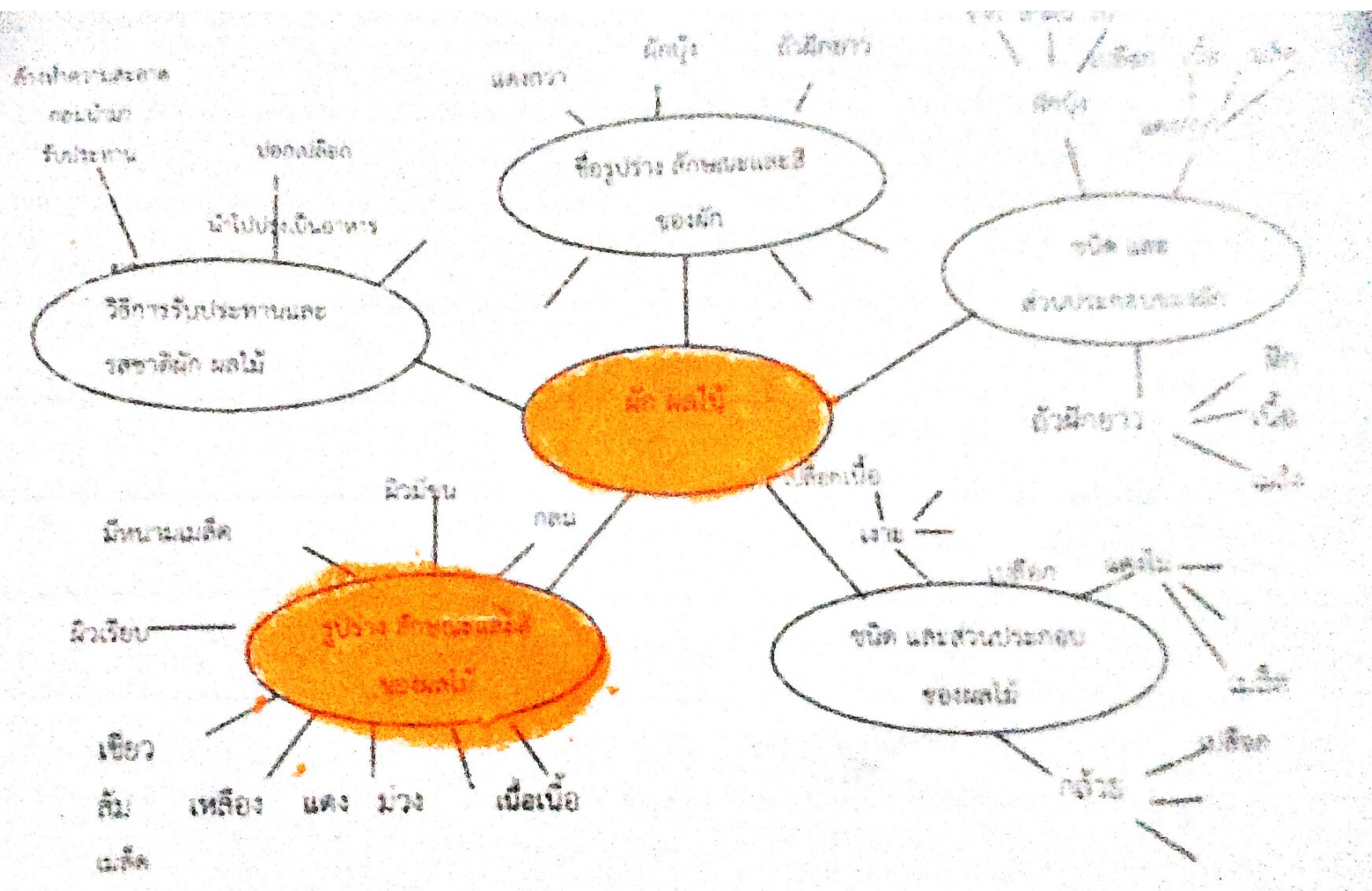
ครั้งที่ 2

4 สิงหาคม 2561

ณ มหาวิทยาลัยราชภัฏยะลา







รายชื่อสื่อการจัดประสบการณ์

- ชุดที่ 1 รายชื่อสื่อ นิทาน เพลง ไม้ต่อภาพ ใช้จัดกิจกรรม เสริมประสบการณ์  
 เรื่อง อริบทแห่งครอบครัว ระดับชั้น 1/2  
 ลงชื่อ Phn. ครูพี่เลี้ยง ผู้ตรวจ
- ชุดที่ 2 รายชื่อสื่อ นิทาน เพลง ไม้ต่อภาพ ใช้จัดกิจกรรม กิจกรรมกลุ่ม  
 เรื่อง กินดี ๑๐๐ มัธยม ระดับชั้น 1/2  
10 นาที ของ 1 ชั่วโมง  
 ลงชื่อ Phn. ครูพี่เลี้ยง ผู้ตรวจ
- ชุดที่ 3 รายชื่อสื่อ นิทาน เพลง ไม้ต่อภาพ ใช้จัดกิจกรรม กิจกรรม ทั่ว สรรค์  
 เรื่อง เล่นเกมอง หักเสริม ระดับชั้น 1/2  
 ลงชื่อ Phn. ครูพี่เลี้ยง ผู้ตรวจ
- ชุดที่ 4 รายชื่อสื่อ ไม้ต่อภาพ ใช้จัดกิจกรรม เสริมประสบการณ์  
 เรื่อง..... ระดับชั้น 1/2  
 ลงชื่อ Phn. ครูพี่เลี้ยง ผู้ตรวจ



ภาพสื่อการจัดประสบการณ์

ชุดที่ 3 รายชื่อสื่อ..... สีทึบ สัตว์เทพ ..... ระดับชั้น 1/2  
 หน่วยการจัดประสบการณ์..... ทฤษฎีของไฟ ..... ใช้จัดกิจกรรม..... สรีระของสัตว์  
 เรื่อง..... การจำแนกสัตว์ตามลักษณะรูปร่าง ..... ประเภทของสื่อ..... กระดาษ



ครูผู้จัด ชุด 1/2 คือ กิจกรรมตัดปะผ่านกระดาษ ตัดกระดาษสีทึบแล้วนำสีทึบ  
 จากกระดาษสีทึบมาตัดตามรูปที่กำหนดให้แล้วนำมาติดบนกระดาษ  
 จากกระดาษสีทึบในเด็ก ซึ่งเด็กจะนำสีทึบมาติดบนกระดาษสีทึบแล้วนำสีทึบ  
 ตัดตามกระดาษที่กำหนดให้แล้วนำมาติดบนกระดาษสีทึบแล้วนำสีทึบ  
 มาลงบนสีทึบแล้วนำสีทึบมาติดบนกระดาษสีทึบแล้วนำสีทึบมาติดบนกระดาษสีทึบ

(ลงชื่อ)..... พ.ศ. ..... ครูผู้เลี้ยง  
 วัน..... 29 ..... เดือน..... ธ.ค. ..... พ.ศ. 2561

(ลงชื่อ)..... พ.ศ. ..... อาจารย์บัณฑิต  
 วัน..... ..... เดือน..... ..... พ.ศ.....



# หน่วยผลไม้



BANANA



APPLE



watermelon



ORANGE



แผนการจัดประสบการณ์การเรียนรู้  
สัปดาห์ที่19  
สาระการเรียนรู้เรื่องราวเกี่ยวกับตัวเด็ก  
สาระการเรียนรู้ย่อย รูปทรง ลักษณะและสีของผลไม้  
หน่วย ผลไม้



จัดทำโดย  
นางอามีเนาะ ปาแซ  
รหัส 571501321030  
ห้อง 1

แผนการจัดประสบการณ์การเรียนรู้รายวันที่ 27 เดือน สิงหาคม พ.ศ. 2561 ชั้นอนุบาลเด็กเล็ก 1/2  
 สาระการเรียนรู้ เกี่ยวกับธรรมชาติ หน่วย ผลไม้

กิจกรรม จุดประสงค์	สาระการเรียนรู้		ขั้นตอนการปฏิบัติกิจกรรม	สื่อ	วิธีประเมิน	ชิ้นงาน การประเมิน
	สาระที่ควรรู้	ประสบการณ์ สำคัญ				
กิจกรรมเสริม ประสบการณ์  ความคิดรวบยอด การเรียนรู้เรื่อง ผลไม้ แต่ละชนิด จะมีลักษณะ รูปร่าง และสีที่แตกต่างกัน ผลไม้หลายชนิด เช่น แตงโม แอปเปิ้ล กล้วย ส้ม จุดประสงค์ 1.บอกชื่อผลไม้ รูปร่าง และสีของผลไม้ได้ 2.ร่วมสนทนากับผู้อื่นได้	1.ชื่อ รูปร่าง และสีผลไม้ 2. บัตรภาพ ผลไม้	1.การสังเกตโดยใช้ ประสาทสัมผัสด้วย การ มอง ฟังสัมผัส 2.แสดงความคิด ความรู้สึกและความ ต้องการด้วยการพูด	ชื่นนำ - ครูและเด็กช่วยกัน ร้อง เพลง ผลไม้พร้อมท่าทาง ประกอบเพลง “แอปเปิ้ล มะละกอ กล้วย ส้ม” ชื่นสอน - ครูนำบัตรภาพผลไม้ ให้นักเรียนดูจากนั้นครู อธิบาย ชื่อ รูปร่าง สี ของผล ไม้ ตามบัตรภาพ - เด็กและครูร่วมสนทนาถึง ชื่อ รูปร่าง สี ของผลไม้ตาม บัตรภาพผลไม้ ชื่นสรุป - เด็กและครูร่วมกันสรุปชื่อ รูปร่าง สี ของผลไม้ตาม บัตรภาพ ภาพผลไม้	1.บัตรภาพผลไม้	1.สังเกตการบอกชื่อ รูปร่าง สี ของผลไม้ 2.สังเกตการร่วมสนทนา กับผู้อื่น	1.สังเกตการบอกชื่อ รูปร่าง สี ของผลไม้ 2.สังเกตการร่วมสนทนา กับผู้อื่น

บันทึกการสอน

.....  
 นักเรียนมีความสนใจในการจัดกิจกรรมเสริมประสบการณ์นี้มาก เด็กสามารถสนทนา ได้ตอบ ชักถามเกี่ยวกับ รูปร่างและ สี ของผลไม้ได้  
 .....

# กิจกรรมเสริมประสบการณ์




การสอนแผนการจัดประสบการณ์การเรียนรู้รายวันที่ 27 เดือน สิงหาคม พ.ศ. 2561 ชั้นอนุบาลเด็กเล็ก 1/2  
 สาระการเรียนรู้เกี่ยวกับธรรมชาติ หน่วย ผลไม้

กิจกรรม จุดประสงค์	สาระการเรียนรู้		ขั้นตอนการปฏิบัติกิจกรรม	สื่อ	วิธีประเมิน	ชิ้นงาน การประเมิน
	สาระที่ควรรู้	ประสบการณ์สำคัญ				
กิจกรรมสร้างสรรค์ จุดประสงค์ 1.ใช้กล้ามเนื้อเล็ก ทำงานประสาน สัมพันธ์ระหว่างมือ- ตา 2.บอกชื่อผลงาน ของตนเองได้ 3.สร้างผลงาน ตามจินตนาการ	1.การฝึก ปะกระดาษ	1.การทำกิจกรรม ศิลปะ	1.ครูจัดเตรียมกิจกรรมไว้ คือ การฝึก ปะกระดาษ 2.แนะนำอุปกรณ์ -ครูแจกใบงานการฝึก ปะ กระดาษ พร้อมอุปกรณ์ -ให้เด็กลงมือปฏิบัติกิจกรรม ตามใบงาน โดยมีครูคอยดูแล อย่างใกล้ชิด -ให้เด็กนำเสนอผลงานและ บอกชื่อผลงานของตนเอง ให้ ครูและเพื่อนฟัง	1.ใบงาน 2. กระดาษสี 3. กาว	1.สังเกตการใช้กล้ามเนื้อ เล็กทำงานประสานสัมพันธ์ ระหว่างมือ-ตา 2.สังเกตการบอกชื่อผล งานของตนเอง 3.สังเกตการสร้างผลงาน ตามจินตนาการ	1.ใบงาน

บันทึกการสอน

ในการจัดกิจกรรมนักเรียน ทุกคนสามารถปฏิบัติและมีความสุขกับผลงานที่ตนเองทำ

# กิจกรรมสร้างสรรค์



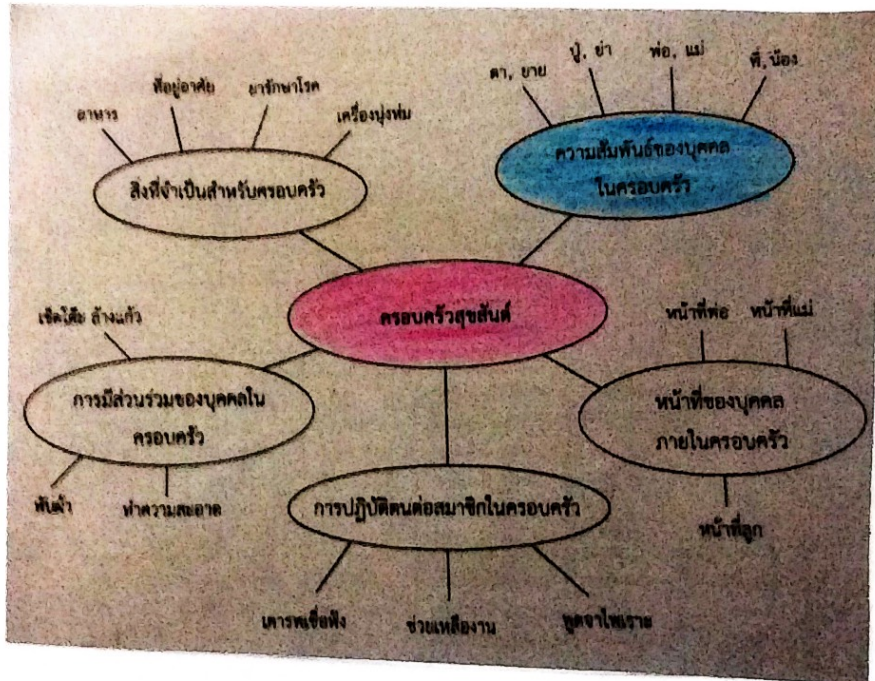




# หน่วยการจัดประสบการณ์

หน่วยการจัดประสบการณ์..... ครอบครัวชุมชน .....วัน/เดือน/ปี 10-9-61

## ผังมโนทัศน์ประจำหน่วยการจัดประสบการณ์



หมายเหตุ

ให้กำหนดหน่วยการจัดประสบการณ์ก่อนจัดทำผังมโนทัศน์ประจำหน่วย

# ภาพสื่อการจัดประสบการณ์

ชุดที่ 4 รายชื่อสื่อ..... มีครอบครัว ..... ระดับชั้น 1/2  
 หน่วยการจัดประสบการณ์ ครอบครัวของฉัน, ใช้จัดกิจกรรม เล่านิทาน, เกม, มด,  
 เรื่อง มดกับครอบครัว ..... ประเภทของสื่อ มีครอบครัว



การจัดสื่อครอบครัวสอน. ปร. เกษ มีครอบครัว มีครอบครัว. ของ  
 ครอบครัวของฉัน. จากเด็กเล็กเริ่มมีเริ่มเริ่มเริ่มเริ่มเริ่มเริ่มเริ่ม  
 คนใจใหม่เริ่มมีบ้านเริ่มมีครอบครัวเริ่มมีครอบครัวเริ่มมีครอบครัว  
 ที่เริ่มมีบ้านเริ่มมีบ้านเริ่มมีบ้านเริ่มมีบ้านเริ่มมีบ้านเริ่มมีบ้าน  
 เริ่มมีบ้านเริ่มมีบ้านเริ่มมีบ้านเริ่มมีบ้านเริ่มมีบ้านเริ่มมีบ้าน

(ลงชื่อ)..... คุณพี่เลี้ยง ..... ครูพี่เลี้ยง (ลงชื่อ)..... อาจารย์นิเทศก์  
 วัน 10 เดือน ก.พ. พ.ศ. 2561 วัน..... เดือน..... พ.ศ.....

## รายชื่อป้ายนิเทศ

ครั้งที่ 1 เรื่อง ประวัติของประเทศไทย  
จัดแสดงเมื่อวันที่ 19 มิ.ย. 61 ..... ถึงวันที่ 19-22 มิ.ย. 61  
ลงชื่อ ป.ท.น. ..... ครูพี่เลี้ยง ผู้ตรวจ

ครั้งที่ 2 เรื่อง กษัตริย์ไทย / อาณาจักรอยุธยา  
จัดแสดงเมื่อวันที่ 16 กรกฎาคม 61 ..... ถึงวันที่ 19 กรกฎาคม 61  
ลงชื่อ ป.ท.น. ..... ครูพี่เลี้ยง ผู้ตรวจ


ครั้งที่ 3 เรื่อง รวมทรง สักขานาเสนาสร้างพ่อไฟ  
จัดแสดงเมื่อวันที่ 24 สิงหาคม 61 ..... ถึงวันที่ 31 สิงหาคม 2561  
ลงชื่อ ป.ท.น. ..... ครูพี่เลี้ยง ผู้ตรวจ

ครั้งที่ 4 เรื่อง มรดกวัฒนธรรม  
จัดแสดงเมื่อวันที่ 10- สิงหาคม 61 ..... ถึงวันที่ 17 สิงหาคม 61  
ลงชื่อ ป.ท.น. ..... ครูพี่เลี้ยง ผู้ตรวจ

การจัดป้ายนิเทศ

ครั้งที่ 4 เรื่อง.....

โรคตาในครอบครัว



โรคตาในครอบครัวเป็นโรคที่ถ่ายทอดทางพันธุกรรม ซึ่งโรคตาที่พบบ่อยในครอบครัวได้แก่ โรคต้อกระจก โรคต้อหิน โรคจอประสาทตาเสื่อม โรคต้อเนื้อ โรคต้อลม โรคต้อเยื่อตา โรคต้อกระจก โรคต้อหิน โรคจอประสาทตาเสื่อม โรคต้อเนื้อ โรคต้อลม โรคต้อเยื่อตา โรคต้อกระจก โรคต้อหิน โรคจอประสาทตาเสื่อม โรคต้อเนื้อ โรคต้อลม โรคต้อเยื่อตา

(ลงชื่อ).....Phu.....ครูที่เลี้ยง  
วัน.....10.....เดือน.....กันยายน.....พ.ศ. 61.....

(ลงชื่อ).....  
วัน.....เดือน.....พ.ศ.....

แผนการจัดประสบการณ์การเรียนรู้  
สัปดาห์ที่  
สาระการเรียนรู้ เรื่องราวเกี่ยวกับบุคคลและแวดล้อม  
หน่วย ครอบครัวสุขสันต์



จัดทำโดย  
นางอามีเนาะ ปาแซ  
รหัส 571501321030  
ห้อง 1

แผนการจัดประสบการณ์การเรียนรู้รายวันที่ 27 เดือน สิงหาคม พ.ศ. 2561 ชั้นอนุบาลเด็กเล็ก 1/2  
 สาระการเรียนรู้เกี่ยวกับธรรมชาติ หน่วย ผลไม้

บันทึกการสอน

กิจกรรม จุดประสงค์	สาระการเรียนรู้		ขั้นตอนการปฏิบัติกิจกรรม	สื่อ	วิธีประเมิน	ชิ้นงาน การประเมิน
	สาระที่ควรรู้	ประสบการณ์ สำคัญ				
กิจกรรมเสริม ประสบการณ์  ความคิดรวบยอด การเรียนรู้เรื่อง ผลไม้ แต่ละชนิด จะมีลักษณะ รูปร่าง และสีที่แตกต่างกัน ไม้หลายชนิด เช่น แดงโม แอมเบิ้ล กลวย ส้ม จุดประสงค์ 1.บอกชื่อผลไม้ รูปร่าง และสีของผลไม้ได้ 2.ร่วมสนทนากับผู้อื่นได้	1.ชื่อ รูปร่าง และสีผลไม้ 2. บัตรภาพ ผลไม้	1.การสังเกตโดยใช้ ประสาทสัมผัสช่วย การ มอง ฟังสัมผัส 2.แสดงความคิด ความรู้สึกและความ ต้องการด้วยการพูด	ชื่นนำ - ครูและเด็กช่วยกัน ร้อง เพลง ผลไม้พร้อมทำท่าทาง ประกอบเพลง “แอมเบิ้ล มะละกอ กลวย ส้ม” ชื่นสอน - ครูนำบัตรภาพผลไม้ ให้นักเรียนดูจากนั้นครู อธิบาย ชื่อ รูปร่าง สี ของผล ไม้ ตามบัตรภาพ - เด็กและครูร่วมสนทนาถึง ชื่อ รูปร่าง สี ของผลไม้ตาม บัตรภาพผลไม้ ชื่นสรุป - เด็กและครูร่วมกันสรุปชื่อ รูปร่าง สี ของผลไม้ตาม บัตรภาพ ภาพผลไม้	1.บัตรภาพผลไม้	1.สังเกตการบอกชื่อ รูปร่าง สี ของผลไม้ 2.สังเกตการร่วมสนทนา กับผู้อื่น	1.สังเกตการบอกชื่อ รูปร่าง สี ของผลไม้ 2.สังเกตการร่วมสนทนา กับผู้อื่น


.....  
 นักเรียนมีความสนใจ ในการจัดกิจกรรมเสริมประการณ์นี้มาก เด็กสามารถสนทนาได้ตอบ ชักถามเกี่ยวกับ รูปร่างและ สี ของผลไม้ได้  
 .....

โครงการสิทธิของหนู เลี้ยงดูอย่างเข้าใจ  
ภายใต้บริบทวัฒนธรรม กิจกรรมการอบรม  
ความรู้ผู้ประกอบการ เรื่อง เด็กเล็กฟันสวย ด้วยมือของเรา



จัดทำโดย  
นางอามีเนาะ ปาแซ  
รหัส ๕๗๑๕๐๑๓๒๑๐๓๐





ครั้งที่ 2

4 สิงหาคม 2561  
ณ มหาวิทยาลัยราชภัฏยะลา





# กิจกรรมเสริมประสบการณ์



แผนการจัดประสบการณ์การเรียนรู้รายวันที่ 19 เดือน มิถุนายน พ.ศ.2561 ชั้นอนุบาลเด็กเล็ก 1/2  
 สาระการเรียนรู้ เรื่องราวเกี่ยวกับกับตัวเด็ก หน่วย อยุ่และและการดูแลรักษา

		A	B	C	D	E	F	G
1 2 3 4 5 6 /	ชื่อกิจกรรม จุดประสงค์	สาระการเรียนรู้		ประสบการณ์สำคัญ	ขั้นตอนการปฏิบัติกิจกรรม	สื่อ	วิธีประเมิน	ชิ้นงาน การประเมิน
		สาระที่ควรรู้	ประสบการณ์สำคัญ					
8	1.กิจกรรม เสริมประสบการณ์ ความคิดรวบยอด ตาเป็นอวัยวะที่สำคัญ ในการมองเห็นจึงต้อง ดูแลรักษาดวงตาให้มี สุขภาพดีและให้มีการ มองเห็นที่ชัดเจน  จุดประสงค์การเรียนรู้ 1. บอกหน้าที่การดูแล รักษาตาได้ 2. ออกเสียงคำศัพท์ EYE = ตาได้	1.หน้าที่และการ ดูแลรักษาตา 2.สนทนาและตอบ คำถามเกี่ยวกับ หน้าที่และการดูแล รักษาตา	1. การร่วมสนทนา และการแลกเปลี่ยน ความคิดเห็น 2. การปฏิบัติตน ตามสุขอนามัย	- ครูเล่านิทานเรื่องเกี่ยวกับตาแดง ให้ เด็กฟัง - เด็กและครูร่วมกันสนทนาถึงเนื้อหา นิทานโดยใช้คำถามดังนี้ - ใคร เป็นอะไร เพราะเหตุใด - ใครตาแดงสามารถติดต่อทางใดบ้าง - เด็กมีวิธีป้องกันและรักษาตาอย่างไรที่ จะไม่ให้เป็นใครตาแดงเหมือนที่ครูเล่า ในนิทาน - ครูนำบัตรภาพตาและบัตรคำมาพร้อม ให้เด็กอ่านคำว่า EYE = ตา - เด็กและครูสนทนาซักถามเกี่ยวกับ หน้าที่และการดูแลรักษาตา	1. นิทานเรื่องตา 2. บัตรภาพตา 3. ภาพคำ EYE = ตา	1.สังเกตการบอก หน้าที่และการดูแล รักษาตา 2.สังเกตการออกคำ ศัพท์ EYE = ตา	1. นิทาน 2. บัตรภาพ 3. ภาพคำศัพท์	

บันทึกการสอน

.....  
 นักเรียนมีความสนใจในการจัดกิจกรรมเสริมประการณ์นี้มาก เด็กสามารถสนทนาได้ตอบ ซักถามเกี่ยวกับร่างกายได้  
 .....

## กิจกรรมเสริมประสบการณ์

